

BILANT

incheiat la 31.03.2012

- lei -

Nr. rand	Denumirea indicatorilor	Cod	Sold la:	
			inceputul anului	sfarsitul perioadei
A	B	C	1	2
	ACTIVE	01		
	ACTIVE NECURENTE	02		
	Active fixe necorporale (ct.203+205+206+208+233-280-290-293*)	03	3797275	3610990
	Instalatii tehnice, mijloace de transport, animale, plantatii,mobilier, aparatura birotica si alte active corporale (ct.213+214+231-281-291-293*)	04	70251798	70259078
	Terenuri si cladiri (ct.211+212+231-281-291-293*)	05	1150560656	1184968278
	Alte active nefinanciare (ct.215)	06		
	Active financiare necurente (investitii pe termen lung) peste un an (ct.260+265+2671+2672+2673+2675+2676+2678+2679-296) din care: 2678+2679- 296) din care:	07	2302691	2302691
	Titluri de participare (ct.260-296)	08	2302691	2302691
	Creante necurente – sume ce urmeaza a fi incasate dupa o perioada mai mare de un an (ct.4112+4118+4282+4612-4912-4962) din care:	09	2272313	2201617
	Creante comerciale necurente – sume ce urmeaza a fi incasate dupa o perioada mai mare de un an (ct 4112+4118+4612-4912-4962)	10	2272313	2170214
	TOTAL ACTIVE NECURENTE (rd.03+04+05+06+07+09)	15	1229184733	1263342654
	ACTIVE CURENTE	18		
	Stocuri (ct.301+302+303+304+305+307+309+331+332+341+345+346+347+349+351+354+356+357+358+359+361+371+381+/-348+/-378-391-392-393-394-395-396-397-398)	19	26167923	26424070
	Creante curente – sume ce urmeaza a fi incasate într-o perioada mai mica de un an	20		
	Creante din operatiuni comerciale, avansuri si alte decontari (ct.232+234+409+4111+4118+413+418+425+4282+4611+473**+481+482+483-4911-4961+5128) din care:	21	9116831	15818666
	Creante comerciale si avansuri (ct.232+234+409+4111+4118 +413+418+4611-4911-4961)	22	8937762	15527585
	Avansuri acordate (ct. 232+234+409)	22.1		
	Creante bugetare (ct.431**+437**+4424+4428**+444**+446**+4482+461+463+464+465+4664+4665+4669+481**+482**-497) din care:	23	37985293	75717201
	Creantele bugetului general consolidat (ct.463+464+465+4664+4665+4669-497)	24	37502675	75292034
	Creante din operatiuni cu fonduri externe nerambursabile si fonduri de la buget (ct.4501+4503+4505+4507+4511+4513+4515+4531+4541+4543+4545+4551+4553+4561+4563+4571+4572+4573+4581+4583+461+473**+474+476) din care:	25	510390	763774
	Sume de primit de la Comisia Europeana (ct.4501+4503+4505+4507)	26	273265	432267
	Împrumuturi pe termen scurt acordate (ct.2671+2672+2673+2675+2676 +2678	27		133363

A	B	C	1	2
	+2679+4681+4682+4683+4684+ 4685+4686+ 4687+4688+4689+469)			
	Total creante curente (rd. 21+23+25+27)	30	47612514	92433004
	Investitii pe termen scurt (ct.505-595)	31		
	Conturi la trezorerii si institutii de credit :	32		
	Conturi la trezorerie, casa în lei. (ct.510+5121+5125+5131+5141+5151+5153 +5161 +5171+5201+5211+5212+5213+523 +5251 +5252 +5253+526+527+ 528+5291+5292 +5293+5294 +5299 +5311+550 +551 +552+ 555 +557+ 5581+ 5582+ 5591+5601 +5602+ 561+562 +5711 +5712 +5713+5714 +5741+5742+5743+5744)	33	2418168	18086028
	Dobânda de încasat, alte valori, avansuri de trezorerie (ct.5187+532+542)	33.1	109717	129014
	depozite (ct. 5153+5187+5222+550+5602+5714+5744)	34		
	Conturi la institutii de credit, BNR, casa în valuta (ct.5112+5121+5124+5125+5131+5132+5141+ 5142+ 5151+5152+5153+5161 +5162+5171+5172 +5314+5411+5412+ 550+ 5583+5592+5601 +5602)	35	261738	375250
	Dobânda de încasat, avansuri de trezorerie (ct.5187+542)	35.1		
	depozite (ct. 5153+5187+5602)	36		
	Total disponibilitati si alte valori (rd.33+33.1+35+35.1)	40	2789623	18590292
	Conturi de disponibilitati ale Trezoreriei Centrale (ct.5126+5127+5201+5202+5203+5241+5242 +5243)	41		
	Dobânda de încasat (ct. 5187)	41.1		
	Cheltuieli in avans (ct. 471)	42	13770	8665
	TOTAL ACTIVE CURENTE (rd.19+30+31+40+41+41.1+42)	45	76583830	137456031
	TOTAL ACTIVE (rd.15+45)	46	1305768563	1400798685
	DATORII	50		
	DATORII NECURENTE- sume ce trebuie platite perioada mai mare de un an	51		
	Sume necurente- sume ce urmeaza a fi platite dupa o perioada mai mare de un an (ct.269+401+403+4042+405+4622+509) din care:	52	2102482	850938
	Datorii comerciale (ct.401+403+ 4042+405+4622)	53	2102482	850938
	Imprumuturi pe termen lung (ct.1612+1622+1632+1642+1652+1661+1662+1672+168-169)	54	46831270	45732914
	Provizioane (cont 151)	55	60413339	57083618
	TOTAL DATORII NECURENTE (rd.52+54+55)	58	109347091	103667470
	DATORII CURENTE - sume ce trebuie platite intr- perioada de pana la un an	59		
	Datorii comerciale, avansuri si alte decontari (ct.401+403+4041+405+408+419+4621+473+481+482+ 483+ 269+509+5128) din care:	60	5191328	3620034
	Datorii comerciale si avansuri (ct. 401+403+4041+405+408+419+4621)	61	5063064	3488371 ✓ + 81759
	Avansuri primite (ct.419)	61.1		- 402
	Datorii catre bugete(ct. 431+437+440+441+4423+4428+444+446+4481+4555+4671+4672+ 4673+4674+4675+4679 +473+481+482)) din care:	62	5026875	8315456
	Datoriile institutiilor publice catre bugete (ct.431+437+4423+4428+444+446+4481)	63		
	Contributii sociale (ct.431+437)	63.1	2448403	2504933 ✓
	Sume datorate bugetului din Fonduri externe nerambursabile (ct.4555)	64		
	Datorii din operatiuni cu Fonduri externe nerambursabile si fonduri de la buget, alte datorii catre alte organisme internationale (ct.4502+4504+4506+4512+4514+4516+4521 +4522+4532+4542+4544+4546+4552+4554 +4564+ 4584+ 4585+459+462+473)	65	1154647	1381575
	din care: sume datorate Comisiei Europene	66	346	346


A	B	C	1	2
	(ct.4502+4504+4506+459+462)			
	Împrumuturi pe termen scurt- sume ce trebuie platite într-o perioadă de până la un an (ct.5186+5191+5192+5193+5194+5195+5196+5197+5198)	70		133363
	Împrumuturi pe termen lung – sume ce urmează a fi platite în cursul exercitiului curent (ct.1611+1621+1631+1641+1651+1661+1662+1671+168-169-169)	71		
	Salariile angajaților (ct.421+423+426+4271+4273+4281)	72	4708035	4908397
	Alte drepturi cuvenite altor categorii de persoane (pensii, indemnizații de somaj, burse) (ct.422+424+426+4272+4273+429+438)	73	31893	55763
	Pensii, indemnizații de somaj, burse (ct.422+424+429)	73.1		
	Venituri în avans (ct.472)	74	5318416	7292733
	Provizioane (ct. 151)	75		
	TOTAL DATORII CURENTE (rd.60+62+65+70+71+72+73+74+75)	78	21431194	25707321
	TOTAL DATORII (rd.58+78)	79	130778285	129374791
	ACTIVE NETE = TOTAL ACTIVE – TOTAL DATORII = CAPITALURI PROPRII (rd.80= rd.46-79 = rd.90)	80	1174990278	1271423894
	CAPITALURI PROPRII	83		
	Rezerve, fonduri (ct.100+101+102+103+104+105+106+132+133+135+1391+1392+1393+ 1394+1396+1399)	84	1148521397	1183063019
	Rezultatul reportat (ct.117- sold creditor)	85	79484972	26304057
	Rezultatul reportat (ct.117- sold debitor)	86		
	Rezultatul patrimonial al exercitiului (ct.121- sold creditor)	87		62056818
	Rezultatul patrimonial al exercitiului (ct.121- sold debitor)	88	53016091	
	TOTAL CAPITALURI PROPRII (rd.84+85-86+87-88)	90	1174990278	1271423894

+16389

-1581

Conducatorul institutiei

CATALIN CHERECHES



Conducatorul compartimentului financiar-contabil

CARMEN POP

A handwritten signature in black ink, appearing to be "Carmen Pop".

CONTUL DE REZULTAT PATRIMONIAL

la data de 31.03.2012

Cod 02


-lei-

Nr. crt	Denumirea indicatorilor	Cod rand	An precedent	An curent
A	B	C	1	2
I.	VENITURI OPERATIONALE	01		
1.	Venituri din impozite, taxe, contributiile de asigurari si alte venituri ale bugetelor (ct.730+731+732+733+734+735+736+739+745+746+750+751)	02	85,812,488	99,913,585
2.	Venituri din activitati economice (ct.701+702+703+704+705+706+707+708+/-709)	03	6,076,025	6,245,060
3.	Finantari, subventii, transferuri, alocatii bugetare cu destinatie speciala (ct.770+771+772+773+774+776+778+779)	04	6,122,526	4,804,403
4.	Alte venituri operationale (ct.714+719+721+722+781)	05	381,596	5,351,672
	TOTAL VENITURI OPERATIONALE (rd.02+03+04+05)	06	98,392,635	116,314,720
II.	CHELTUIELI OPERATIONALE	07		
1.	Salariile si contributiile sociale aferente angajatilor (ct.641+642+645+646+647)	08	24,658,929	24,100,749
2.	Subventii si transferuri (ct.670+671+672+673+674+676+677+679)	09	7,286,530	9,359,106
3.	Stocuri, consumabile, lucrari si servicii executate de terti (ct.601+602+603+606+607+608+609+610+611+612+613+614+622+623+624+626+627+628+629)	10	12,950,711	16,046,005
4.	Cheltuieli de capital, amortizari si provizioane (ct.681+682+689)	11	1,505,029	3,380,339
5.	Alte cheltuieli operationale (ct.635+654+658)	12	1,480,952	517,610
	TOTAL CHELTUIELI OPERATIONALE (rd.08+09+10+11+12)	13	47,882,151	53,403,809
III.	REZULTATUL DIN ACTIVITATEA OPERATIONALA	14		
	- EXCEDENT (rd.06- rd.13)	15	50,510,484	62,910,911
	- DEFICIT (rd.13- rd.06)	16		
IV.	VENITURI FINANCIARE (ct.763+764+765+766+767+768+769+786)	17	11,967	2,000
V.	CHELTUIELI FINANCIARE (ct.663+664+665+666+667+668+669+686)	18	1,029,138	967,424
VI.	REZULTATUL DIN ACTIVITATEA FINANCIARA	19		
	- EXCEDENT (rd.17- rd.18)	20		
	- DEFICIT (rd.18- rd.17)	21	1,017,171	965,424

A	B	C	1	2
VII.	REZULTATUL DIN ACTIVITATEA CURENTA (rd.14+rd.19)	22		
	- EXCEDENT (rd.15+20-16-21)	23	49,493,313	61,945,487
	- DEFICIT (rd.16+21-15-20)	24		
VIII.	VENITURI EXTRAORDINARE (ct.790+791)	25	220,060	257,918
IX	CHELTUIELI EXTRAORDINARE (ct.690+691)	26		71,085
X	REZULTATUL DIN ACTIVITATEA EXTRAORDINARA	27		
	- EXCEDENT (rd.25-rd.26)	28	220,060	186,833
	- DEFICIT (rd.26-rd.25)	29		
XI	REZULTATUL PATRIMONIAL AL EXERCITIULUI	30		
	- EXCEDENT (rd. 23+28-24-29)	31	49,713,373	62,132,320
	- DEFICIT (rd. 24+29-23-28)	32		

Conducatorul institutiei

CATALIN CHERECHES



Conducatorul compartimentului
financiar-contabil

CARMEN POP

SITUATIA FLUXURILOR DE TREZORERIE

la data de 31.03.2012

Cod 03

-lei-

Denumirea indicatorilor	Cod rand	Total	Casa in lei	Finantarea din bugetul de stat	Finantarea din bugetul local	Finantarea din bugetul asigurarilor sociale de stat	Finantarea din bugetul asigurarilor de somaj	Finantarea din bugetul asigurarilor sociale de sanatate	Finantarea de la bugetul trezoreriei statului	Alte disponibilitati
A	B	1	2	3	4	5	6	7	8	9
I. NUMERAR DIN ACTIVITATEA OPERATIONALA	01	18763			2723836					18763
1. Incasari	02	83099803	14289116							68810687
2. Plati	03	67431942	14260074		43357231					53171868
3. Numerar net din activitatea operationala (rd.02-03)	04	15667861	29042		43357231					15638819
1. Incasari	06	3006165								3006165
2. Plati	07	3006165			3171279					3006165
3. Numerar net din activitatea de investitii (rd.06-07)	08				3171279					
1. Incasari	10	2067556								2067556
2. Plati	11	2067556			2067556					2067556
3. Numerar net din activitatea de finantare (rd.10-rd.11)	12				2067556					
IV. CRESTEREA (DESCRSTEREA) NETA DE NUMERAR SI ECHIVALENT DE NUMERAR (rd.04+rd.08+rd.12)	13	15667861	29042		48596066					15638819
V. NUMERAR SI ECHIVALENT DE NUMERAR LA INCEPUTUL ANULUI	14	2418168								2418168
VI. NUMERAR SI ECHIVALENT NUMERAR LA SFARSITUL PERIOADEI (rd.13+rd.14), din care:	15	18086029	29042		48596066					18056987


Col.1 - TOTAL (Col.2 + Col. 8)
Col. 2 - ct. 5311 "Casa in lei"
Col. 3 - ct. 7701 "Finantarea de la bugetul de stat"
Col. 4 - ct. 7702 "Finantarea de la bugetele locale"
Col. 5 - ct. 7703 " Finantare de la bugetul asigurarilor sociale de stat "
Col. 6 - ct. 7704 "Finantarea din bugetul asigurarilor pentru somaj"
Col. 7- ct. 7705 "Finantarea din bugetul Fondului national unic de asigurari sociale de sanatate".
La ct. 770 soldul se calculeaza ca diferenta intre plati efectuate si incasari si reflecta totalul platilor nete de casa
Col. 8 si urmatoarele - ct. de disponibilitati :(5xx)

Conducatorul institutiei

CATALIN CHERECHES



**Conducatorul compartimentului
financiar-contabil
CARMEN POP**



SITUATIA FLUXURILOR DE TREZORERIE

la data de 31.03.2012

Cod 04

-lei-

Denumirea indicatorilor	Cod rand	Total	Casa in valuta	Alte disponibilitati
A	B	1	2	3
I. NUMERAR DIN ACTIVITATEA OPERATIONALA	01	-1,702		-1,702
1. Incasari	02	2,649,816		2,649,816
2. Plati	03	1,568,730		1,568,730
3. Numerar net din activitatea operationala (rd. 02-rd.03)	04	1,081,086		1,081,086
1. Incasari	10	55		55
2. Plati	11	967,636		967,636
3. Numerar net din activitatea de finantare (rd.10-rd.11)	12	-967,581		-967,581
IV. CRESTEREA (DESCRESTEREA) NETA DE NUMERAR SI ECHIVALENT DE NUMERAR (rd.04+rd.08+rd.12)	13	113,505		113,505
V. NUMERAR SI ECHIVALENT DE NUMERAR LA INCEPUTUL ANULUI	14	261,738		261,738
1.Diferente de curs favorabile	15	1,944		1,944
2.Diferente de curs nefavorabile	16	1,937		1,937
VI. NUMERAR SI ECHIVALENT DE NUMERAR LA FINELE PERIOADEI (rd.13+14 +15-16)	17	375,250		375,250

NOTA: Coloanale se completeaza astfel:

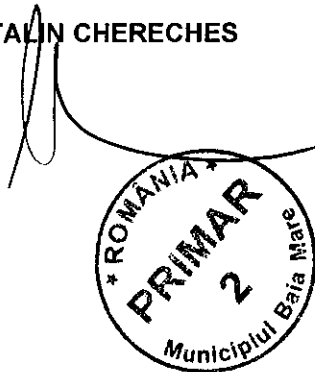
Col.1 TOTAL - (col.1+col.2+col.3+.....n)

Col.2 - ct. 5314 "Casa in valuta"

Col.3 si urmatoarele - ct. de disponibilitati in lei si in valuta la unitati bancare:(5xx)

Conducatorul institutiei

CATALIN CHERECHES

Conducatorul compartimentului
financiar-contabil

CARMEN POP

DISPONIBIL DIN MIJLOACE CU DESTINATIE SPECIALA

la data de 31.03.2012

Cod 05

-lei-

Denumirea indicatorilor	Nr. rand	Disponibil			
		la inceputul anului	Incasari	Plati	
A	B	1	2	3	4
TOTAL (rd.02 la 15) din care:	01	156,440	16,900	6,792	166,548
-Sume primite ca donatii si sponsorizari (ct. 550/analitic distinct)	02	5,081			5,081
-Garantii materiale retinute gestionarilor conform Legii nr.22/1969 (550/analitic distinct)	03	151,359	4,900	6,792	149,467
-Sume primite din fondurile de contrapartida constituite potrivit legii 550/analitic distinct	04				
-Paza obsteasca comuna (ct. 550/analitic distinct)	05				
-Disponibil din fonduri cu destinatie speciala reprezentand alocatia pentru nou-nascuti conform Legii 416/2001 (ct. 550/analitic distinct)	06				
-Disponibil din fonduri cu destinatie speciala reprezentand sprijin producatorilor agricoli conform O.U.G.nr. 72/2003 (ct. 550/analitic distinct)	07				
-Sume primite din credite externe contractate de stat pentru finantarea Programului de pietruire a drumurilor comunale (ct. 550/analitic distinct)	08				
-Sume primite din fondul de tezaur (ct. 550/analitic distinct)	09				
-Sume primite din rezultatul executiei bugetare din anii precedenti ct. 550/analitic distinct	10				
Alte disponibilitati cu destinatie speciala (ct. 550/analitic distinct)	11		12,000		12,000
Disponibil din sume alocate din venituri din privatizare conform O.G. nr. 31/2007 (ct. 550/analitic distinct)	12				
- Ajutor financiar in echivalent a 100 euro acordat cadrelor didactice din invatamantul preuniversitar (ct. 550/analitic distinct)	13				
Disponibil din cofinantarea de la bugetul de stat (ct. 550/analitic distinct)	14				
Disponibil al institutiilor publice finantate integral de la bugetul local, din sume indisponibilizate pe baza de titluri executorii (cont 550/analitic distinct)	15				

CATALIN CHERECHES



financiar-contabil
CARMEN POP

A handwritten signature in black ink, appearing to be the name "Carmen Pop". The signature is fluid and cursive, written in a dark ink.

SITUATIA ACTIVELOR SI DATORIILOR INSTITUTIILOR PUBLICE
 DIN ADMINISTRATIA LOCALA

Cod 18

la data de 31.03.2012

-lei-

Nr. rand		Cod rand	Sold la inceputul anului	Sold la sfarsitul perioadei
A	B	C	1	2
	ACTIVE FINANCIARE	1		
A	NUMERAR SI DEPOZITE, din care:	2		
A1	Numerar	3		
	Numerar in lei in casieria institutiilor publice locale si ale institutiilor publice de subordonare locala, (ct.5311)	4		29041
	Disponibilitati in lei ale institutiilor publice locale si ale institutiilor publice de subordonare locala, la trezorerii (Ct.510+5121+5125+5151+5161+5171+5211+528+5292+5294+5299+550+551+552+553+554+555+556+5581+5582+560+561+562) din care:	5	1488811	17260992
	Disponibilitati in lei din imprumuturi interne si externe contractate de autoritatile publice locale (ct.5161)	5.1		
	Fonduri externe nerambursabile preaderare	6	14	
	Fonduri externe nerambursabile postaderare	7		
	Total (in baze cash) (rd.04+05)	8	1488811	17290033
	Dobanzi de incasat aferente disponibilitatilor institutiilor publice locale si ale institutiilor publice de subordonare locala la trezorerii (ct.5187)	9		
	Total (in baze accrual) (rd.08+09)	10	1488811	17290033
	Excedentele cumulate ale bugetelor locale (ct.5212+5213)	11	929357	795995
	Disponibil din fondul de rulment (ct.5221)	12		
	Total (in baze cash) (rd.11)	13	929357	795995
	Dobânzi de încasat aferente disponibilitatilor din excedentele cumulate ale bugetelor locale si ale institutiilor de subordonare locala (ct.5187)	14		
	Total (in baze accrual) (rd.13+14)	15	929357	795995
	Depozite constituite din fondul de rulment (ct.5222)	16		
	Dobanzi de incasat aferente depozitelor din fondul de rulment al institutiilor publice locale	17		

	(ct.5187)			
	Total (in baze accrual)(rd.16+17)	18		
	Depozite ale institutiilor publice (ct. 5153 +5602)	19		
	Dobanzi de incasat aferente depozitelor institutiilor publice locale si ale institutiilor de subordonare locala la trezorerie(ct.5187)	20		
	Total (in baze accrual)(rd.19+20)	21		
	Avansuri de trezorerie, acordate in lei (ct. 542)	22		2179
	Alte valori (ct.532)	23	109717	126835
A2	Depozite transferabile (Disponibilitati in conturi curente si de depozit), din care:	30		
	-Disponibilitati la institutii de credit rezidente	31		
	Disponibilitati ale institutiilor publice locale si ale institutiilor de subordonare locala la institutiile de credit rezidente (ct.5121+5124+5125+5131+5132+5151+5152+5161+5162+5171+5172+550+5601) din care:	32	261738	375250
	Fonduri externe nerambursabile preaderare	33		
	Fonduri externe nerambursabile postaderare	34	101789	176792
	Numerar in valuta in casieria institutiilor publice, (ct.5314)	35		
	Total (in baze cash) (rd.32+35)	36	261738	375250
	Dobanzi de incasat aferente disponibilitatilor institutiilor publice locale si ale institutiilor de subordonare locala la institutii de credit rezidente (ct.5187)	37		
	Total (in baze accrual)(rd.36+37)	38	261738	375250
	Depozite ale institutiilor publice la institutiile de credit rezidente (ct. 5153 +5602)	39		
	Dobanzi de incasat aferente depozitelor institutiilor publice locale si ale institutiilor de subordonare locala la institutiile de credit rezidente (ct.5187)	40		
	Total (in baze accrual)(rd.39+40)	41		
	Acreditiv in lei ale institutiilor locale si ale institutiilor de subordonare locala la institutiile de credit rezidente (ct.5411)	42		
	Acreditiv in valuta ale institutiilor locale si ale institutiilor de subordonare locala la institutiile de credit rezidente	43		

	(ct. 5412)			
	-disponibilitati la alti rezidenti	50		
	Disponibilitati ale institutiilor publice aflate la alti rezidenti (terti) (ct.461+2678)	51	16306	16536
	Total (in baze cash) (rd.51)	52	16306	16536
A.3	Alte disponibilitati	60		
	-disponibilitati la institutii de credit din strainatate	61		
	Disponibilitati ale reprezentantelor din strainatate (ct.5124)	62		
	Dobanzi de incasat aferente disponibilitatilor, reprezentantelor din strainatate (ct.5187)	63		
	Total (in baze accrual) (rd.62+63)	64		
	Avansuri de trezorerie, acordate (ct. 542)	65		
	Acreditiv la institutii de credit in strainatate (ct.5412)	66		
	TITLURI, ALTELE DECAT ACTIUNI, din care:	70		
	Titluri, altele decat actiuni, exclusiv produsele financiare derivate	71		
B.1	Titluri pe termen scurt, altele decat actiuni si produse financiare derivate (detinute de catre administratia locala si de institutii de subordonare locala	72		
	Titluri pe termen scurt, altele decât actiuni si produse financiare derivate detinute de catre administratia locala si de institutiile de subordonare locala.Total (rd.74+75+76+77), din care emise de:	73		
	-B.N.R. (S121)	74		
	-Institutii de credit rezidente (S122)	75		
	-Alti rezidenti (S123,124,125)	76		
	-Nerezidenti (S21,S22)	77		
I	Total (la valoare nominala) (rd. 73)	78		
B.2	Titluri pe termen lung, altele decat actiuni si produse financiare derivate	85		
1	Titluri pe termen lung, altele decat actiuni si produse financiare derivate detinute de catre administratia locala (institutii locale) si institutiile de subordonare locala. Total(rd.87+88+89+90), din care emise de:	86		
	-B.N.R. (S121)	87		
	-Institutii de credit rezidente (S122)	88		

	-Alti rezidenti (S123,124,125)	89		
	-Nerezidenti (S21,S22)	90		
	Obligatiuni si alte titluri detinute in contul creantelor bugetare (ct.265-2962). Total (rd.92+93+94+95+96), din care emise de:	91		
	-B.N.R. (S121)	92		
	-Institutiile de credit rezidente (S122)	93		
	-Alti rezidenti (S123,124,125)	94		
	-Nerezidenti (S21,S22)	95		
	-Operatori economici (S11)	96		
I	Total (rd.86+91)	97		
C	CREDITE ACORDATE, din care:	110		
C1	Credite pe termen scurt - acordate	111		
	Credite pe termen scurt acordate din bugetul local institutiilor de subordonare locala, (ct.4682) (S1313)	112		
D	ACTIUNI SI ALTE PARTICIPATII	120		
	Actiuni si alte titluri, exclusiv actiuni ale organismelor de plasament colectiv	121		
D.1	Actiuni cotate (se includ si actiunile detinute de institutiile publice locale provenite din conversia creantelor bugetare in actiuni)	122		
	Actiuni cotate detinute de autoritatile locale la operatorii economici (ct.2601-2961) (S11)	123		
	Actiuni cotate detinute de autoritatile locale la institutiile financiare si de credit rezidente (ct.2601-2961) (S122)	124		
	Actiuni cotate detinute de autoritatile locale la societati de asigurari rezidente (ct.2601-2961) (S125)	125		
	Total (la val. ctb. neta = la valoarea de intrare mai putin ajustarile cumulate pentru pierderea de valoare) (rd.123+124+125)	126		
D.2	Actiuni necotate (se includ si actiunile detinute de institutiile publice locale provenite din conversia creantelor bugetare in actiuni)	130		
	Actiuni necotate detinute de autoritatile locale la operatorii economici (ct.2602-2961) (S11)	131	2302691	2302691
	Actiuni necotate detinute de autoritatile locale la institutiile financiare si de credit rezidente (ct.2602-2961) (S122)	132		
	Actiuni necotate detinute de autoritatile locale la societati de	133		

	asigurari rezidente (ct.2602-2961) (S125)			
	Total (la valoarea contabila neta (la valoarea de intrare mai putin ajustarile cumulate pentru pierderea de valoare) (rd.131+132+133)	134	2302691	2302691
D.3	Alte participatii	140		
	Participatiile autoritatilor locale la alte societati care nu sunt organizate pe actiuni (regii autonome, srl, comandita, etc.) (ct.2601+2602-2961)	141		
	Total (la valoarea de intrare mai putin ajustarile cumulate pentru pierderea de valoare) (rd.141)	142		
E	ALTE CONTURI DE PRIMIT	155		
E.1	Credite comerciale si avansuri acordate	156		
1	Creante comerciale necurente legate de livrari de bunuri si servicii de catre autoritatile locale sau de institutiile subordonate acestora (ct.4112+4118+4612-4912-4962). Total (rd.158+159+160+164) din care:	157	2272313	2170214
	-de la populatie	158	1968354	1870435
	-de la operatori economici (S11),	159	303959	299779
	-de la institutiile publice, din care: (rd.161+162+163)	160		
	- Administratia centrala (S1311)	161		
	- Administratia locala (S1313)	162		
	- Asigurari sociale (S1314)	163		
	-de la nerezidenti (S21,S22)	164		
	Creante comerciale curente legate de livrari de bunuri si servicii de catre autoritatile locale sau de institutiile subordonate acestora(ct.232+234+409+4111+4118+4 13+418+4611-4911-4961). Total (rd.166+167+168+172) din care de la:	165	8937762	15527585
	-de la populatie	166	2953273	4807460
	-de la operatori economici (S11),	167	5221250	9272031
	-de la institutiile publice, din care: (rd.169+170+171)	168	763239	1448094
	- Administratia centrala (S1311)	169		
	- Administratia locala (S1313)	170		
	- Asigurari sociale (S1314)	171	763239	1448094
	-din care:creantele unitatilor sanitare cu paturi fata de Casele de Sanatate	171.1	763239	1448094
	-de la nerezidenti (S21,S22)	172		
E.2	Alte conturi de primit, exclusiv creditele comerciale si avansurile	175		
1	Creante ale bugetului local (ct.464-497). Total (rd.177+178+179+183), din care:	176	37502675	75292034
	-de la populatie	177	13821518	19161772
	-de la operatori economici (S11),	178	23681157	56130262

	-de la institutiile publice, din care: (rd.180+181+182)	179		
	- Administratia centrala (S1311)	180		
	- Administratia locala (S1313)	181		
	- Asigurari sociale (S1314)	182		
	-de la nerezidenti (S21,S22)	183		
	Creante ale fondului de risc (ct.461)	184		
	Total creante (rd.176+184)	185	37502675	75292034
	Creante din operatiuni cu fonduri externe nerambursabile de la Comisia Europeana	190		
	Sume de primit de la Autoritatea de Certificare si Plata, Autoritatilor de Management si Agentiile de Plati reprezentand fonduri externe nerambursabile postaderare(ct.4583.1)	191	187604	181339
	Sume de primit de la Autoritatea de Certificare si Plata, Autoritatilor de Management si Agentiile de Plati reprezentand fonduri de la bugetul de stat (ct.4583.2)	192	49522	64311
	Sume solicitate la rambursare aferente fondurilor externe nerambursabile postaderare in curs de virare la buget(ct.8077)	193		
	Sume de primit de la Comisia Europeana/alii donatori reprezentând venituri ale bugetului general consolidat - INSTRUMENTE STRUCTURALE, FONDURI PENTRU AGRICULTURA SI ALTE FONDURI (ct.4505). Total din care:(rd.195+196)	194	273265	432267
	Sume de primit de la Comisia Europeana/alti donatori reprezentând venituri ale bugetului general consolidat-INSTRUMENTE STRUCTURALE, FONDURI PENTRU AGRICULTURA SI ALTE FONDURI-bugetul local (ct.4505.4)	195	273265	432267
	Sume de primit de la Comisia Europeana/alti donatori reprezentând venituri ale bugetului general consolidat-INSTRUMENTE STRUCTURALE, FONDURI PENTRU AGRICULTURA SI ALTE FONDURI-institutii publice finantate din venituri proprii/venituri proprii si subventii (ct.4505.5)	196		
	DATORII FINANCIARE	200		
A	NUMERAR SI DEPOZITE, din care:	201		
A.2	Alte depozite	202		
1	Sume datorate tertilor reprezentand garantii si cautiuni aflate in conturile institutiilor publice (ct.4281+ 462). Total	203	7447	7740

	(rd.204+205+206) din care :			
	- salariatilor (S143)	204	7447	7740
	- operatorilor economici (S11)	205		
	- institutiilor publice, din care: (rd.207+208+209)	206		
	- Administratia centrala (S1311)	207		
	- Administratia locala (S1313)	208		
	- Asigurari sociale (S1314)	209		
B.	IMPRUMUTURI PE BAZA DE TITLURI, ALTELE DECAT ACTIUNI	220		
B.1	IMPRUMUTURI PE BAZA DE TITLURI pe termen scurt altele decat actiuni si produse financiare derivate)	221		
	Împrumuturi pe baza de titluri pe termen scurt altele decât actiuni si produse financiare derivate emise de catre administratia locala si de institutiile de subordonare locala, (ct.5191+1611). Total (rd.223+224+225+226) din care achizitionate de:	222		
	-B.N.R. (S121)	223		
	-Institutiile de credit rezidente (S122)	224		
	-Alti rezidenti (S123,S124,S125)	225		
	-Nerezidenti (S21,S22)	226		
I	Total (la valoare nominala) rd.222	227		
	Dobanzi de platit pentru imprumuturi pe baza de titluri pe termen scurt, altele decat actiuni si produse financiare derivate (ct.1681+5186)	228		
	Total (in baze accrual) (rd.227+228)	229		
B.2	IMPRUMUTURI PE BAZA DE TITLURI pe termen lung, altele decat actiuni si produse financiare derivate)	240		
	Împrumuturi pe baza de titluri pe termen lung altele decât actiuni si produse financiare derivate emise de catre administratia locala si de institutiile de subordonare locala (ct.1612). Total (rd.242+243+244+245), din care achizitionate de:	241		
	-B.N.R. (S121)	242		
	-Institutiile de credit rezidente (S122)	243		
	-Alti rezidenti (S123,S124,S125)	244		
	-Nerezidenti (S21,S22)	245		
I	Total (la valoare nominala) (rd.241)	246		
	Dobanzi de platit pentru imprumuturi pe baza de titluri pe termen lung, altele decat actiuni si produse financiare derivate (ct.1681)	247		
	Total (in baze accrual) (rd.246+247)	248		
C.	CREDITE PRIMITE, din care:	260		
C.1	Credite pe termen scurt primite	261		

	Credite pe termen scurt contractate de autoritatile locale si institutii din subordinea acestora (ct.1621+1631+1641+1671+5191+5192+5196+5198). Total (rd.263+264+265+265.1), din care acordate de:	262		
	-Institutiile de credit rezidente (S122)	263		
	-Alti rezidenti (S123,S124,S125)	264		
	-Nerezidenti (S21,S22)	265		
	- Credite pe termen scurt primite din venituri din privatizare, de catre institutiile publice din administratia locala (ct.1621)	265.1		
	Credite pe termen scurt primite din contul curent general al trezoreriei statului de catre institutiile publice din administratia locala (ct.5198+1671) (S1311)	266		
	Credite pe termen scurt primite din bugetul local, de catre institutiile publice de subordonare locala, (ct.5195) (S1311)	267		
	Sume primite din excedentul anului precedent pentru acoperirea golurilor temporare de casa (ct.5197)	267.1		133363
	Total (in baze cash) (rd.262+266+267+267.1)	268		133363
	Dobânzi de platit aferente creditelor pe termen scurt contractate de institutiile publice din administratia locala (ct.1682+1683+1684+1685+1687+5186). Total (rd.270+271+272+272.1), din care acordate de:	269		
	-Institutiile de credit rezidente (S122)	270		
	-Alti rezidenti (S123,S124,S125)	271		
	-Nerezidenti (S21,S22)	272		
	-Administratia centrala (S1311) Dobanzi de platit aferente creditelor pe termen scurt primite din venituri din privatizare (ct.1687)	272.1		
	Dobanzi de platit aferente creditelor pe termen scurt primite din contul curent general al trezoreriei statului (ct.1687+5186)	273		
	Total (dobanzi de platit) (rd.269+273)	274		
	Total (in baze accrual) (cash+dobanzi) (rd.268+274)	275		133363
C.2	Credite pe termen lung primite	285		
	Credite pe termen lung primite (contractate, garantate, asimilate,	286	46831270	45732914

	etc.) de institutiile publice locale (ct.1622+1632+1642+1672). Total (rd.287+288+289+289.1) din care acordate de:			
	-Institutiile de credit rezidente (S122)	287	46831270	45732914
	-Alti rezidenti (S123,S124,S125)	288		
	-Nerezidenti (S21,S22)	289		
	-Administratia centrala (S1311)Credite pe termen lung primite din venituri din privatizare de catre institutiile publice din administratia locala (ct.1622)	289.1		
	Total (in baze cash) (rd.286)	290	46831270	45732914
	Dobanzi de platit aferente creditelor pe termen lung primite (contractate garantate, asimilate, etc.) de institutiile publice din administratia locala (ct.1682+1683+1684+1685+1687).Total (rd.292+293+294+294.1)din care acordate de:	291		
	-Institutiile de credit rezidente (S122)	292		
	-Alti rezidenti (S 123, S124, S125)	293		
	-Nerezidenti (S21,S22)	294		
	-Administratia centrala (S1311) Dobanzi de platit aferente creditelor pe termen lung primite din veniturile din privatizare(ct.1687)	294.1		
	Total dobanzi de platit (rd.291)	295		
	Total (in baze accrual) (cash+dobanzi) (rd.290+295)	296	46831270	45732914
E	ALTE CONTURI DE PLATIT	310		
E.1	Credite comerciale si avansuri primite	311		
	Datorii comerciale necurente legate de livrari de bunuri si servicii (ct.401+403+4042+ 405+4622). Total (rd.313+314+318+319) din care catre:	312	2102482	850938
	-Operatori economici (S11)	313	2102482	850938
	-Institutiile publice, din care (rd.315+316+317):	314		
	- Administratia centrala (S1311)	315		
	- Administratia locala (S1313)	316		
	- Asigurari sociale (S1314)	317		
	-Alti rezidenti (S123,S124,S125)	318		
	-Nerezidenti (S21,S22)	319		
	Datorii comerciale curente legate de livrari de bunuri si servicii (ct.401+403+4041+ 405+408 +419 +4621).Total (rd.321+322+326+327) din care catre:	320	5063064	3488371
	-Operatori economici (S11)	321	5063064	3488371
	-Institutiile publice, din care	322		

	(rd.323+324+325):			
	-Administratia centrala (S1311)	323		
	-Administratia locala (S1313)	324		
	-Asigurari sociale (S1314)	325		
	-Alti rezidenti (S123,S124,S125)	326		
	-Nerezidenti (S21,S22)	327		
E.2	Alte datorii de platit exclusiv creditele comerciale si avansuri	330		
	Datoriile institutiilor publice din administratia locala catre bugete (ct.4423+ 431+437+4428 +444+446+4481)	331	4380954	7559067
	Salariile angajatilor (ct 421+423+426 +4271+ 4273 +4281)	332	4708035	4908397
	Alte drepturi cuvenite altor categorii de persoane (ct.4272 + 4273+429+438)	333	31893	55763
	Datorii catre fondul de risc (ct.462)	334		
	Total (rd.331+332+333+334)	335	9120882	12523227
	Datorii din operatiuni cu fonduri externe nerambursabile de la Comisia Europeana	340		
	Avansuri primite de Institutii publice -beneficiari finali-reprezentand prefinantare pentru proiecte finantate din fonduri externe nerambursabile postaderare(ct.4585)	341		
E.3	Plati restante	345		
	Plati restante ale institutiilor publice din administratia locala (reprezentând datorii neachitate la termen) din operatiuni comerciale (ct.401+403+404+405+462). Total (rd.346.1+347+351+352), din care catre:	346		
	Operatori economici (S11)	346.1		
	-Institutii publice, din care (rd.348+349+350):	347		
	- Administratia centrala (S1311)	348		
	- Administratia locala (S1313)	349		
	- Asigurari sociale (S1314)	350		
	-Alti rezidenti (S123,S124,S125)	351		
	-Nerezidenti (S21,S22)	352		
	Plati restante ale institutiilor publice din administratia locala (reprezentand datorii neachitate la termen) catre bugetul general consolidat(ct.4423+431+437+444+446+ 4481)	353		
	Plati restante ale institutiilor publice din administratia locala (reprezentand datorii neachitate la termen) din drepturi salariale, neachitate (ct.421+423+426+4271+4273+4281)	354		
	Plati restante ale institutiilor publice din administratia locala	355		


catre alte categorii de persoane (reprezentand datorii neachitate la termen) din burse, ajutoare si alte drepturi neachitate (ct.4273+429+438)			
Plati restante ale institutiilor publice din administratia locala (reprezentând datorii neachitate la termen) din împrumuturi nerambursate la scadenta, (ct.1611+1621 +1631+1641+ 1651+1671 +169+ 5192 +5195 +5196 +5197+5198). Total (rd.357+358+359) din care, catre:	356		
Institutiile de credit rezidente (S122)	357		
Alti rezidenti (S123,S124,S125)	358		
Nerezidenti (S21,S22)	359		
Plati restante ale institutiilor publice din administratia locala (reprezentând datorii neachitate la termen) din dobânzi restante, (ct.1681+1682+1683+1684 +1685+1687+5186). Total (rd.361+362+363) din care, catre :	360		
Institutiile de credit rezidente (S122)	361		
Alti rezidenti (S123,S124,S125)	362		
Nerezidenti (S21,S22)	363		
Creditori bugetari (ct.467)	364		
Total (rd.346+353+354+355+356+360+364)	375	254663	169702

Nota

Sectoarele si subsectoarele definite conform Sistemului European de Conturi (SEC' 95)	Denumire utilizator in Anexa 40	Cod SEC'95
Societati nefinanciare	Operatori economici	S.11
Societati financiare		S.12
Banca centrala	B.N.R.	S.121
Alte institutii financiare monetare	institutiile de credit rezidentiale	S.122
Alti intermediari financiari, exclusiv societatile de asigurare si fondurile de pensii	Alti rezidenti	S.123
Auxiliari financiari	Alti rezidenti	S.124
Societati de asigurare si fonduri de pensii	Alti rezidenti	S.125
Administratii publice		S.13
Administratia centrala		S.1311
Administratii locale		S.1313
Administratii de securitate sociala		S.1314
Restul lumii	Nerezidenti	S.2
Uniunea europeana	Nerezidenti	S.21
Statele membre ale Uniunii europene	Nerezidenti	S.211
Institutiile ale Uniunii europene	Nerezidenti	S.212
tari tertie si organizatii internationale	Nerezidenti	S.22

Conducatorul institutiei

CATALIN CHERECHES



Conducatorul compartimentului financiar-contabil

CARMEN POP

PLATI RESTANTE

la data de 31.03.2012

Cod30

-lei-

Denumirea indicatorilor	Nr. rand	Sold la inceputul anului	Sold la finele perioadei
A	B	1	1
PLATI RESTANTE-TOTAL (rd.07+12+27+32+37+42+47)=(rd.150+300),din care:	01	254663	169702
-sub 30 de zile (rd.7.1+12.1+27.1+32.1+37.1+42.1+47.1)=(rd151+301)	02	0	0
-peste 30 de zile (rd.8+13+28+33+38+43+47.2)=(rd.152+302)	03	0	0
-peste 90 de zile (rd.9+14+29+34+39+44+47.3)=(rd.153+303)	04	254663	169702
-peste 120 zile (rd. 10+15+30+35+40+45+47.4)=(rd.154+304)	05	0	0
-peste 1 an (rd. 11+16+31+36+41+46+47.5)=(rd.155+305)	06	0	0
Plati restante catre furnizori, creditorii din operatii comerciale (ct.401, ct.403, ct.404 ct.405+462) (rd.07.1+08+09+10+11)=(rd.160+310) din care:	07	254663	169702
-sub 30 de zile=(rd.161+311)	07.1	0	0
-peste 30 de zile=(rd.162+312)	08	0	0
-peste 90 de zile din care:=(rd.163+313)	09	254663	169702
-(ct.462)=(rd.164+314)	9.1	0	0
-peste 120 zile=(rd.165+315)	10	0	0
-peste 1 an=(rd.166+316)	11	0	0
Plati restante fata de bugetul general consolidat (rd.17+rd.18+rd.19+22) =(rd.170) din care:	12	0	0
-sub 30 de zile (rd.17.1+18.1+19.1+22.1)=(rd.171)	12.1	0	0
-peste 30 de zile (rd.17.2+18.2+19.2+23)=(rd.172)	13	0	0
-peste 90 de zile (rd.17.3+18.3+19.3+24)=(rd.173)	14	0	0
-peste 120 zile (rd.17.4+18.4+19.4+25)=(rd.174)	15	0	0
-peste 1 an (rd.17.5+18.5+19.5+26)=(rd.175)	16	0	0
Plati restante fata de bugetul de stat (ct.4423, ct.444, ct.446, ct.4481) (rd.17.1+17.2+17.3+17.4+17.5)=(rd.180) din care:	17	0	0
-sub 30 de zile=(rd.181)	17.1	0	0
-peste 30 de zile =(rd.182)	17.2	0	0
-peste 90 de zile =(rd.183)	17.3	0	0
-peste 120 zile=(rd.184)	17.4	0	0
-peste 1 an=(rd.185)	17.5	0	0
Plati restante fata de bugetul asigurarilor sociale de sanatate (ct.4313, ct.4314, ct.4315, ct.4317) (rd.18.1+18.2+18.3+18.4+18.5)=(rd.190) din care:	18	0	0
-sub 30 de zile=(rd.191)	18.1	0	0
-peste 30 de zile=(rd.192)	18.2	0	0
-peste 90 de zile=(rd.193)	18.3	0	0
-peste 120 de zile=(rd.194)	18.4	0	0
-peste 1 an=(rd.195)	18.5	0	0
Plati restante fata de bugetul asigurarilor sociale- Total (rd. 20+21)=(rd.200),din care:	19	0	0
-sub 30 de zile (rd20.1+21.1)=(rd.201)	19.1	0	0
-peste 30 de zile (rd20.2+21.2)=(rd.202)	19.2	0	0
-peste 90 de zile (rd.20.3+21.3)=(rd.203)	19.3	0	0
-peste 120 de zile (rd.20.4+21.4)=(rd.204)	19.4	0	0
-peste 1 an (20.5+21.5)=(rd.205)	19.5	0	0
-contributia pentru bugetul asigurarilor sociale de stat (ct.4311, ct.4312) (rd.20.1+20.2+20.3+20.4+20.5)=(rd.210) din care:	20	0	0
-sub 30 de zile=(rd.211)	20.1	0	0
-peste 30 de zile=(rd.212)	20.2	0	0
-peste 90 de zile=(rd.213)	20.3	0	0
-peste 120 de zile=(rd.214)	20.4	0	0
-peste 1 an=(rd.215)	20.5	0	0

A	B	1	1
-contribuția pentru bugetul asigurarilor pentru somaj (ct.4371, ct.4372, ct.4373) (rd. 21.1+21.2+21.3+21.4+21.5)=(rd.220) din care:	21	0	0
-sub 30 de zile=(rd.221)	21.1	0	0
-peste 30 de zile=(rd.222)	21.2	0	0
-peste 90 de zile=(rd.223)	21.3	0	0
-peste 120 de zile=(rd.224)	21.4	0	0
-peste 1 an =(rd.225)	21.5	0	0
Plati restante fata de bugetele locale, (ct.446, ct.4481) (rd.22.1+23+24+25+26)=(rd.230) din care:	22	0	0
-sub 30 de zile=(rd.231)	22.1	0	0
-peste 30 de zile=(rd.232)	23	0	0
-peste 90 de zile=(rd.233)	24	0	0
-peste 120 zile=(rd.234)	25	0	0
-peste 1 an=(rd.235)	26	0	0
Plati restante fata de salariatii (drepturi salariale), (ct.421,ct. 423, ct.426,ct.4271,ct.4273 ct.4281) (rd.27.1+28+29+30+31)=(rd.240) din care:	27	0	0
-sub 30 de zile=(rd.241)	27.1	0	0
-peste 30 de zile=(rd.242)	28	0	0
-peste 90 de zile=(rd.243)	29	0	0
-din care ct.(4271+4273)=(rd.244)	29.1	0	0
-peste 120 zile=(rd.245)	30	0	0
-peste 1 an=(rd.246)	31	0	0
Plati restante fata de alte categorii de persoane, (ct.4273,ct.429, ct.438) (rd.32.1+33+34+35+36)=(rd.250) din care:	32	0	0
-sub 30 de zile : =(rd.251)	32.1	0	0
-peste 30 de zile :=(rd.252)	33	0	0
-peste 90 de zile din care:(rd.34.2+34.3+34.4)=(rd.253)	34	0	0
-ct.(4273)=(rd.254)	34.2	0	0
- ct.(429)=(rd.255)	34.3	0	0
-ct.(438)=(rd.256)	34.4	0	0
-peste 120 zile =(rd.257)	35	0	0
-peste 1 an =(rd.258)	36	0	0
Imprumuturi nerambursate la scadenta, (ct.1611, ct.1621, ct.1631,ct. 1651, ct.1671,ct.169, ct.5192, ct.5195, ct.5196, ct.5197,ct.5198) (rd.37.1+38+39+40+41)=(rd.270+320) din care:	37	0	0
-sub 30 de zile=(rd.271+321)	37.1	0	0
-peste 30 de zile =(rd.272+322)	38	0	0
-peste 90 de zile=(rd.273+323)	39	0	0
-peste 120 zile=(rd.274+324)	40	0	0
-peste 1 an=(rd.275+325)	41	0	0
Dobânzi restante, (aferente celor de la rd.37), (ct.1681, ct.1682, ct. 1683, ct.1685, ct.1687, ct.5186),(rd.42.1+43+44+45+46)=(rd.280+330) din care:	42	0	0
-sub 30 de zile=(rd.281+331)	42.1	0	0
-peste 30 de zile =(rd.282+332)	43	0	0
-peste 90 de zile=(rd.283+333)	44	0	0
-peste 120 zile=(rd.284+334)	45	0	0
-peste 1 an=(rd.285+335)	46	0	0
Creditori bugetari (ct.487) (rd.47.1+47.2+47.3+47.4+47.5)=(rd.290) din care:	47	0	0
-sub 30 de zile=(rd.291)	47.1	0	0
-peste 30 de zile=(rd.292)	47.2	0	0
-peste 90 de zile=(rd.293)	47.3	0	0
-peste 120 zile=(rd.294)	47.4	0	0
-peste 1 an=(rd.295)	47.5	0	0
PLATI RESTANTE-TOTAL SECTIUNEA DE FUNCTIONARE (rd.160+170+240+250+270+280+290), din care:	150	254663	169702
-sub 30 de zile (rd.161+171+241+251+271+281+291)	151	0	0
-peste 30 de zile (rd.162+172+242+252+272+282+292)	152	0	0
-peste 90 de zile (rd. 163+173+243+253+273+283+293)	153	254663	169702
-peste 120 zile (rd. 165+174+245+257+274+284+294)	154	0	0
-peste 1 an (rd. 166+175+246+258+275+285+295)	155	0	0
Plati restante catre furnizori, creditori din operatii comerciale (ct.401, ct.403, 462) (rd.161+162+163+165+166) din care:	160	254663	169702
-sub 30 de zile	161	0	0

A	B	1	1
-peste 30 de zile	162	0	0
-peste 90 de zile din care:	163	254663	169702
-(ct.462)	164	0	0
-peste 120 zile	165	0	0
-peste 1 an	166	0	0
Plati restante fata de bugetul general consolidat (rd.180+190+200+230) din care:	170	0	0
-sub 30 de zile (rd.181+191+201+231)	171	0	0
-peste 30 de zile (rd.182+192+202+232)	172	0	0
-peste 90 de zile (rd.183+193+203+233)	173	0	0
-peste 120 zile (rd.184+194+204+234)	174	0	0
-peste 1 an (rd.185+195+205+235)	175	0	0
Plati restante fata de bugetul de stat (ct.4423, ct.444, ct.446, ct.4481) (rd.181+182+183+184+185) din care:	180	0	0
-sub 30 de zile	181	0	0
-peste 30 de zile	182	0	0
-peste 90 de zile	183	0	0
-peste 120 zile	184	0	0
-peste 1 an	185	0	0
Plati restante fata de bugetul asigurarilor sociale de sanatate (ct.4313, ct.4314, ct.4315, ct.4317) (rd.191+192+193+194+195) din care:	190	0	0
-sub 30 de zile	191	0	0
-peste 30 de zile	192	0	0
-peste 90 de zile	193	0	0
-peste 120 de zile	194	0	0
-peste 1 an	195	0	0
Plati restante fata de bugetul asigurarilor sociale- Total (rd. 210+220), din care:	200	0	0
-sub 30 de zile (rd.211+221)	201	0	0
-peste 30 de zile (rd.212+222)	202	0	0
-peste 90 de zile (rd.213+223)	203	0	0
-peste 120 de zile (rd.214+224)	204	0	0
-peste 1 an (215+225)	205	0	0
-contributia pentru bugetul asigurarilor sociale de stat (ct.4311, ct.4312) (rd.211+212+213+214+215) din care:	210	0	0
-sub 30 de zile	211	0	0
-peste 30 de zile	212	0	0
-peste 90 de zile	213	0	0
-peste 120 de zile	214	0	0
-peste 1 an	215	0	0
-contributia pentru bugetul asigurarilor pentru somaj (ct.4371, ct.4372, ct.4373) (rd. 221+222+223+224+225) din care:	220	0	0
-sub 30 de zile	221	0	0
-peste 30 de zile	222	0	0
-peste 90 de zile	223	0	0
-peste 120 de zile	224	0	0
-peste 1 an	225	0	0
Plati restante fata de bugetele locale, (ct.446, ct.4481) (rd.231+232+233+234+235) din care:	230	0	0
-sub 30 de zile	231	0	0
-peste 30 de zile	232	0	0
-peste 90 de zile	233	0	0
-peste 120 zile	234	0	0
-peste 1 an	235	0	0
Plati restante fata de salariati (drepturi salariale), (ct.421, ct. 423, ct.426, ct.4271, ct.4273 ct.4281) (rd.241+242+243+245+246) din care:	240	0	0
-sub 30 de zile	241	0	0
-peste 30 de zile	242	0	0
-peste 90 de zile	243	0	0
-din care ct.(4271+4273)	244	0	0
-peste 120 zile	245	0	0
-peste 1 an	246	0	0
Plati restante fata de alte categorii de persoane, (ct.4273, ct.429, ct.438) (rd.251+252+253+257+258) din care:	250	0	0

A	B	1	1
-sub 30 de zile :	251	0	0
-peste 30 de zile :	252	0	0
-peste 90 de zile din care:(rd.254+255+256)	253	0	0
-ct.(4273)	254	0	0
-ct.(429)	255	0	0
-ct.(438)	256	0	0
-peste 120 zile	257	0	0
-peste 1 an	258	0	0
Imprumuturi nerambursate la scadenta, (ct.1611, ct.1621, ct.1631, ct. 1651, ct.1671,ct.169, ct.5192, ct.5195, ct.5196, ct.5197,ct.5198) (rd.271+272+273+274+275) din care:	270	0	0
-sub 30 de zile	271	0	0
-peste 30 de zile	272	0	0
-peste 90 de zile	273	0	0
-peste 120 zile	274	0	0
-peste 1 an	275	0	0
Dobânzi restante, din care: (aferele celor de la rd.270), (ct.1681, ct.1682, ct. 1683, ct.1685, ct.1687, ct.5186) (rd.281+282+283+284+285)din care:	280	0	0
-sub 30 de zile	281	0	0
-peste 30 de zile	282	0	0
-peste 90 de zile	283	0	0
-peste 120 zile	284	0	0
-peste 1 an	285	0	0
C...ri bugetari (ct.467) (rd.291+292+293+294+295)din care:	290	0	0
-sub 30 de zile	291	0	0
-peste 30 de zile	292	0	0
-peste 90 de zile	293	0	0
-peste 120 zile	294	0	0
-peste 1 an	295	0	0
PLATI RESTANTE-TOTAL SECTIUNEA DEZVOLTARE (rd.310+320+330) din care:	300	0	0
-sub 30 de zile (rd. 311+321+331)	301	0	0
-peste 30 de zile (rd.312+322+332)	302	0	0
-peste 90 de zile (rd.313+323+333)	303	0	0
-peste 120 zile (rd. 315+324+334)	304	0	0
-peste 1 an (rd 316+325+335)	305	0	0
Plati restante catre furnizori, creditorii din operatii comerciale (ct.404, ct.405+462) (rd.311+312+313+315+316)din care:	310	0	0
-sub 30 de zile	311	0	0
-peste 30 de zile	312	0	0
-peste 90 de zile din care:	313	0	0
-(ct.462)	314	0	0
-peste 120 zile	315	0	0
-p... 1 an	316	0	0
Imprumuturi nerambursate la scadenta, (ct.1611, ct.1621, ct.1631, ct. 1651, ct.1671,ct.169, ct.5192, ct.5195, ct.5196, ct.5197,ct.5198) (rd.321+322+323+324+325) din care:	320	0	0
-sub 30 de zile	321	0	0
-peste 30 de zile	322	0	0
-peste 90 de zile	323	0	0
-peste 120 zile	324	0	0
-peste 1 an	325	0	0
Dobânzi restante, din care: (aferele celor de la rd.320), (ct.1681, ct.1682, ct. 1683, ct.1685, ct.1687, ct.5186) (rd.331+332+333+334+335) din care:	330	0	0
-sub 30 de zile	331	0	0
-peste 30 de zile	332	0	0
-peste 90 de zile	333	0	0
-peste 120 zile	334	0	0
-peste 1 an	335	0	0

*) Se completeaza cu urmatoarele coduri:

40 - pentru total plati restante;

41 - pentru plati restante din bugetul de stat;

42 - pentru plati restante din bugetele locale;

43 - pentru plati restante din bugetul asigurarilor sociale de stat;

44 - pentru plati restante din bugetul asigurarilor pentru somaj;

45 - pentru plati restante din bugetul Fondului national unic de asigurari sociale de sanatate;

46 - pentru plati restante din credite externe;

47 - pentru plati restante din credite interne;


48 - pentru plati restante din fonduri externe nerambursabile;

49 - pentru plati restante ale institutiilor publice finantate integral sau partial din venituri proprii / activitati finantate integral din venituri proprii;

50- pentru plati restante din fonduri în afara butelor locale

Conducatorul institutiei

CATALIN CHERECHES



**Conducatorul compartimentului
financiar-contabil**

CARMEN POP

A handwritten signature in black ink, consisting of several loops, is written below the name Carmen Pop.

PLATI RESTANTE

la data de 31.03.2012

Cod 49

-lei-

Denumirea indicatorilor	Nr. rand	Sold la inceputul anului	Sold la finele perioadei
A	B	1	2
PLATI RESTANTE-TOTAL (rd.07+12+27+32+37+42+47)=(rd.150+300),din care:	01	254,663	169,702
-sub 30 de zile (rd.7.1+12.1+27.1+32.1+37.1+42.1+47.1)=(rd151+301)	02		
-peste 30 de zile (rd.8+13+28+33+38+43+47.2)=(rd.152+302)	03		
-peste 90 de zile (rd.9+14+29+34+39+44+47.3)=(rd.153+303)	04	254,663	169,702
-peste 120 zile (rd. 10+15+30+35+40+45+47.4)=(rd.154+304)	05		
-peste 1 an (rd. 11+16+31+36+41+46+47.5)=(rd.155+305)	06		
Plati restante catre furnizori, creditorii din operatii comerciale (ct.401, ct.403, ct.404 ct.405+462) (rd.07.1+08+09+10+11)=(rd.160+310) din care:	07	254,663	169,702
-sub 30 de zile=(rd.161+311)	07.1		
-peste 30 de zile=(rd.162+312)	08		
-peste 90 de zile din care:=(rd.163+313)	09	254,663	169,702
-(ct.462)=(rd.164+314)	9.1		
-peste 120 zile=(rd.165+315)	10		
-peste 1 an=(rd.166+316)	11		
Plati restante fata de bugetul general consolidat (rd.17+rd.18+rd.19+22)=(rd.170) din care:	12		
-sub 30 de zile (rd.17.1+18.1+19.1+22.1)=(rd.171)	12.1		
-peste 30 de zile (rd.17.2+18.2+19.2+23)=(rd.172)	13		
-peste 90 de zile (rd.17.3+18.3+19.3+24)=(rd.173)	14		
-peste 120 zile (rd.17.4+18.4+19.4+25)=(rd.174)	15		
-peste 1 an (rd.17.5+18.5+19.5+26)=(rd.175)	16		
Plati restante fata de bugetul de stat (ct.4423, ct 444, ct.446, ct.4481) (rd.17.1+17.2+17.3+17.4+17.5)=(rd.180) din care:	17		
-sub 30 de zile=(rd.181)	17.1		
-peste 30 de zile =(rd.182)	17.2		
-peste 90 de zile =(rd.183)	17.3		
-peste 120 zile=(rd.184)	17.4		
-peste 1 an=(rd.185)	17.5		
Plati restante fata de bugetul asigurarilor sociale de sanatate (ct.4313, ct.4314, ct.4315, ct.4317) (rd.18.1+18.2+18.3+18.4+18.5)=(rd.190) din care:	18		
-sub 30 de zile=(rd.191)	18.1		
-peste 30 de zile=(rd.192)	18.2		
-peste 90 de zile=(rd.193)	18.3		
-peste 120 de zile=(rd.194)	18.4		
-peste 1 an=(rd.195)	18.5		
Plati restante fata de bugetul asigurarilor sociale- Total (rd. 20+21)=(rd.200),din care:	19		
-sub 30 de zile (rd20.1+21.1)=(rd.201)	19.1		
-peste 30 de zile (rd20.2+21.2)=(rd.202)	19.2		
-peste 90 de zile (rd.20.3+21.3)=(rd.203)	19.3		
-peste 120 de zile (rd.20.4+21.4)=(rd.204)	19.4		
-peste 1 an (20.5+21.5)=(rd.205)	19.5		
-contributia pentru bugetul asigurarilor sociale de stat (ct.4311, ct.4312) (rd.20.1+20.2+20.3+20.4+20.5)=(rd.210) din care:	20		
-sub 30 de zile=(rd.211)	20.1		
-peste 30 de zile=(rd.212)	20.2		
-peste 90 de zile=(rd.213)	20.3		
-peste 120 de zile=(rd.214)	20.4		
-peste 1 an =(rd.215)	20.5		

A	B	1	2
-contributia pentru bugetul asigurarilor pentru somaj (ct.4371, ct.4372, ct.4373) (rd. 21.1+21.2+21.3+21.4+21.5)=(rd.220) din care:	21		
-sub 30 de zile=(rd.221)	21.1		
-peste 30 de zile=(rd.222)	21.2		
-peste 90 de zile=(rd.223)	21.3		
-peste 120 de zile=(rd.224)	21.4		
-peste 1 an =(rd.225)	21.5		
Plati restante fata de bugetele locale, (ct.446, ct.4481) (rd.22.1+23+24+25+26)=(rd.230) din care:	22		
-sub 30 de zile=(rd.231)	22.1		
-peste 30 de zile=(rd.232)	23		
-peste 90 de zile=(rd.233)	24		
-peste 120 zile=(rd.234)	25		
-peste 1 an=(rd.235)	26		
Plati restante fata de salariatii (drepturi salariale), (ct.421,ct. 423, ct.426,ct.4271,ct.4273 ct.4281) (rd.27.1+.28+29+30+31)=(rd.240) din care:	27		
-sub 30 de zile=(rd.241)	27.1		
-peste 30 de zile=(rd.242)	28		
-peste 90 de zile=(rd.243)	29		
-din care ct.(4271+4273)=(rd.244)	29.1		
-peste 120 zile=(rd.245)	30		
-peste 1 an=(rd.246)	31		
Plati restante fata de alte categorii de persoane, (ct.4273,ct.429, ct.438) (rd.32.1+33+34+35+36)=(rd.250) din care:	32		
-sub 30 de zile :=(rd.251)	32.1		
-peste 30 de zile :=(rd.252)	33		
-peste 90 de zile din care:(rd.34.2+34.3+34.4)=(rd.253)	34		
-ct.(4273)=(rd.254)	34.2		
- ct.(429)=(rd.255)	34.3		
-ct.(438)=(rd.256)	34.4		
-peste 120 zile =(rd.257)	35		
-peste 1 an =(rd.258)	36		
Imprumuturi nerambursate la scadenta, (ct.1611, ct.1621, ct.1631,ct. 1651, ct.1671,ct.169, ct.5192, ct.5195, ct.5196, ct.5197,ct.5198) (rd.37.1+38+39+40+41)=(rd.270+320) din care:	37		
-sub 30 de zile=(rd.271+321)	37.1		
-peste 30 de zile =(rd.272+322)	38		
-peste 90 de zile=(rd.273+323)	39		
-peste 120 zile=(rd.274+324)	40		
-peste 1 an=(rd.275+325)	41		
Dobânzi restante, (aferente celor de la rd.37), (ct.1681, ct.1682, ct. 1683, ct.1685, ct.1687, ct.5186),(rd42.1+ 43+44+45+46)=(rd.280+330) din care:	42		
-sub 30 de zile=(rd.281+331)	42.1		
-peste 30 de zile =(rd.282+332)	43		
-peste 90 de zile=(rd.283+333)	44		
-peste 120 zile=(rd.284+334)	45		
-peste 1 an=(rd.285+335)	46		
Creditori bugetari (ct.467) (rd.47.1+47.2+47.3+47.4+47.5)=(rd.290) din care:	47		
-sub 30 de zile=(rd.291)	47.1		
-peste 30 de zile=(rd.292)	47.2		
-peste 90 de zile=(rd.293)	47.3		
-peste 120 zile=(rd.294)	47.4		
-peste 1 an=(rd.295)	47.5		
PLATI RESTANTE-TOTAL SECTIUNEA DE FUNCTIONARE (rd.160+170+240+250+270+280+290), din care:	150	254,663	169,702
-sub 30 de zile (rd.161+171+241+251+271+281+291)	151		
-peste 30 de zile (rd.162+172+242+252+272+282+292)	152		
-peste 90 de zile (rd. 163+173+243+253+273+283+293)	153	254,663	169,702
-peste 120 zile (rd. 165+174+245+257+274+284+294)	154		
-peste 1 an (rd. 166+175+246+258+275+285+295)	155		
Plati restante catre furnizori, creditori din operatii comerciale (ct.401, ct.403, 462) (rd.161+162+163+165+166) din care:	160	254,663	169,702
-sub 30 de zile	161		

A	B	1	2
-peste 30 de zile	162		
-peste 90 de zile din care:	163	254,663	169,702
-(ct.462)	164		
-peste 120 zile	165		
-peste 1 an	166		
Plati restante fata de bugetul general consolidat (rd.180+190+200+230) din care:	170		
-sub 30 de zile (rd.181+191+201+231)	171		
-peste 30 de zile (rd.182+192+202+232)	172		
-peste 90 de zile (rd.183+193+203+233)	173		
-peste 120 zile (rd.184+194+204+234)	174		
-peste 1 an (rd.185+195+205+235)	175		
Plati restante fata de bugetul de stat (ct.4423, ct.444, ct.446, ct.4481) (rd.181+182+183+184+185) din care:	180		
-sub 30 de zile	181		
-peste 30 de zile	182		
-peste 90 de zile	183		
-peste 120 zile	184		
-peste 1 an	185		
Plati restante fata de bugetul asigurarilor sociale de sanatate (ct.4313, ct.4314, ct.4315, ct.4317) (rd.191+192+193+194+195) din care:	190		
-sub 30 de zile	191		
-peste 30 de zile	192		
-peste 90 de zile	193		
-peste 120 de zile	194		
-peste 1 an	195		
Plati restante fata de bugetul asigurarilor sociale- Total (rd. 210+220),din care:	200		
-sub 30 de zile (rd 211+221)	201		
-peste 30 de zile (rd 212+222)	202		
-peste 90 de zile (rd.213+223)	203		
-peste 120 de zile (rd.214+224)	204		
-peste 1 an (215+225)	205		
-contributia pentru bugetul asigurarilor sociale de stat (ct.4311, ct.4312) (rd.211+212+213+214+215) din care:	210		
-sub 30 de zile	211		
-peste 30 de zile	212		
-peste 90 de zile	213		
-peste 120 de zile	214		
-peste 1 an	215		
-contributia pentru bugetul asigurarilor pentru somaj (ct.4371, ct.4372, ct.4373) (rd. 221+222+223+224+225) din care:	220		
-sub 30 de zile	221		
-peste 30 de zile	222		
-peste 90 de zile	223		
-peste 120 de zile	224		
-peste 1 an	225		
Plati restante fata de bugetele locale, (ct.446, ct.4481) (rd.231+232+233+234+235) din care:	230		
-sub 30 de zile	231		
-peste 30 de zile	232		
-peste 90 de zile	233		
-peste 120 zile	234		
-peste 1 an	235		
Plati restante fata de salariatii (drepturi salariale), (ct.421,ct. 423, ct.426,ct.4271,ct.4273 ct.4281) (rd.241+242+243+245+246) din care:	240		
-sub 30 de zile	241		
-peste 30 de zile	242		
-peste 90 de zile	243		
-din care ct.(4271+4273)	244		
-peste 120 zile	245		
-peste 1 an	246		
Plati restante fata de alte categorii de persoane, (ct.4273, ct.429, ct.438) (rd.251+252+253+257+258) din care:	250		

A	B	1	2
-sub 30 de zile :	251		
-peste 30 de zile :	252		
-peste 90 de zile din care:(rd.254+255+256)	253		
-ct.(4273)	254		
-ct.(429)	255		
-ct.(438)	256		
-peste 120 zile	257		
-peste 1 an	258		
Imprumuturi nerambursate la scadenta, (ct.1611, ct.1621, ct.1631, ct. 1651, ct.1671,ct.169, ct.5192, ct.5195, ct.5196, ct.5197,ct.5198) (rd.271+272+273+274+275) din care:	270		
-sub 30 de zile	271		
-peste 30 de zile	272		
-peste 90 de zile	273		
-peste 120 zile	274		
-peste 1 an	275		
Dobânzi restante, din care: (aferele celor de la rd.270), (ct.1681, ct.1682, ct. 1683, ct. 1685, ct.1687, ct.5186) (rd.281+282+283+284+285)din care:	280		
-sub 30 de zile	281		
-peste 30 de zile	282		
-peste 90 de zile	283		
-peste 120 zile	284		
-peste 1 an	285		
Cr. ioni bugetari (ct.467) (rd.291+292+293+294+295)din care:	290		
-sub 30 de zile	291		
-peste 30 de zile	292		
-peste 90 de zile	293		
-peste 120 zile	294		
-peste 1 an	295		
PLATI RESTANTE-TOTAL SECTIUNEA DEZVOLTARE (rd.310+320+330) din care:	300		
-sub 30 de zile (rd. 311+321+331)	301		
-peste 30 de zile (rd.312+322+332)	302		
-peste 90 de zile (rd.313+323+333)	303		
-peste 120 zile (rd. 315+324+334)	304		
-peste 1 an (rd 316+325+335)	305		
Plati restante catre furnizori, creditorii din operatii comerciale (ct.404, ct.405+462) (rd.311+312+313+315+316)din care:	310		
-sub 30 de zile	311		
-peste 30 de zile	312		
-peste 90 de zile din care:	313		
-(ct.462)	314		
-peste 120 zile	315		
-peste 1 an	316		
Imprumuturi nerambursate la scadenta, (ct.1611, ct.1621, ct.1631, ct. 1651, ct.1671,ct.169, ct.5192, ct.5195, ct.5196, ct.5197,ct.5198) (rd.321+322+323+324+325) din care:	320		
-sub 30 de zile	321		
-peste 30 de zile	322		
-peste 90 de zile	323		
-peste 120 zile	324		
-peste 1 an	325		
Dobânzi restante, din care: (aferele celor de la rd.320), (ct.1681, ct.1682, ct. 1683, ct.1685, ct.1687, ct.5186) (rd331+332+333+334+335) din care:	330		
-sub 30 de zile	331		
-peste 30 de zile	332		
-peste 90 de zile	333		
-peste 120 zile	334		
-peste 1 an	335		

*) Se completeaza cu urmatoarele coduri:

40 - pentru total plati restante;

41 - pentru plati restante din bugetul de stat;

42 - pentru plati restante din bugetele locale;

43 - pentru plati restante din bugetul asigurarilor sociale de stat;

44 - pentru plati restante din bugetul asigurarilor pentru somaj;

45 - pentru plati restante din bugetul Fondului national unic de asigurari sociale de sanatate;

46 - pentru plati restante din credite externe;

47 - pentru plati restante din credite interne;


48 - pentru plati restante din fonduri externe nerambursabile;

49 - pentru plati restante ale institutiilor publice finantate integral sau partial din venituri proprii / activitati finantate integral din venituri proprii;

50- pentru plati restante din fonduri in afara butelor locale

Conducatorul institutiei

CATANIN CHERECHES



**Conducatorul compartimentului
financiar-contabil**

CARMEN POP



Situatia platilor efectuate din buget si nejustificate prin bunuri, lucrari, servicii la finele perioadei

- lei -


Nr. rand	Denumirea indicatorilor	Cod	Sold la inceputul anului	Sold la sfarsitul perioadei
A	B	C	1	2
1	Avansuri acordate furnizorilor(ct.232+234+409)-TOTAL(rd.02+03) din care:	01	6229	
2	-din finantare bugetara(ct.770)	02	6229	
3	-din alte surse de finantare	03		
4	Acreditiv deschise la dispozitia tertilor(ct.541)-TOTAL(rd05+06) din care	04		
5	-din finantare bugetara(ct.770)	05		
6	-din alte surse de finantare	06		
7	Disponibilitati la alti rezidenti, garantii depuse la furnizori(ct.2678+461)-TOTAL(RD.08+09) din care:	07	16306	16536
8	-din finantare bugetara(ct.770)	08		
9	-din alte surse de finantare	09	16306	16536
10	Disponibilitati ale misiunilor diplomatice si ale altor reprezentante ale Romaniei in strainatate, mai putin dobanda incasata in cont(ct.5124)-TOTAL(rd.11+12)	10		
11	-din finantare bugetara(ct.770)	11		
12	-din alte surse de finantare	12		
13	Avansuri de trezorerie acordate in valuta Misiunilor diplomatice si altor reprezentante aloe Romaniei in strainatate(ct.542)-TOTAL(rd.14+15) din care:	13		
14	-din finantare bugetara(ct.770)	14		
15	-din alte surse de finantare	15		
16	Alte disponibilitati provenite din finantare bugetara(ct.770)aflata in conturi de disponibil in lei la trezorerie(ct.5581+5591+...etc*)si in conturi de disponibil in lei si in valuta la institutii de credit din tara, mai putin dobanda incasata in cont(ct.5121+5124+5583+559+...etc*)-TOTAL(rd17+18) din care:	16		
17	TOTAL(RD.01+04+07+10+13+16)	17	22535	16536

Nota:

*)Alte conturi de disponibil in lei din trezorerie sau disponibil in lei si valuta din institutiile de credit, al caror sold provine din finantarea bugetara (ct.770).

Conducatorul institutiei

CATALIN CHERECHES



Conducatorul compartimentului


CARMEN POP

**Situatia platilor efectuate
la titlul 56 " Proiecte cu finantare din fonduri externe nerambursabile (FEN) postaderare "**

la data de 31.03.2012

Nr. Crt	Denumirea indicatorilor	Cod rand	Buget de stat (s01-stat)	Buget local (s02-local)	Bugetul asigurarilor sociale de stat (s03-bass)	Bugetul asigurarilor pentru somaj (s04-somaj)	Bugetul Fondului national unic de asigurari sociale de sanatate (s05-sananate)	Bugetul institutiilor publice si activitatilor finantate integral sau partial din venituri proprii (s10-local)	Bugetul fondurilor externe neramb. (s08-stat+asigurari+local)	Bugetul creditelor externe (s06-stat+local)	Bugetul creditelor interne (s07-stat+local)	-lei-	
												Bugetul institutiilor publice si activitatilor finantate integral sau partial din venituri proprii (s20-stat+asigurari+autonome)	Bugetul din care: Bugetul institutiilor publice si activitatilor finantate integral din venituri proprii (s10-stat+autonome)
A	B		1	2	3	4	5	6	7	8	9	10	11
1	Total plati (titlu VII cod56)			451845									
2	Cheltuieli de personal (titlu I)			9750									
2	Bunuri si servicii (titlu II)			135858									
4	Dobanzi (titlu III)												
5	Subventii (titlu IV)												
6	Transferuri intre unitati ale administratiei publice (titlu V)												
7	Alte transferuri (titlu VI)												
8	Asistenta sociala (titlu IX)												
9	Alte cheltuieli (titlu X)												
10	Active nefinanciare (titlu XII)			306237									
11	Rambursari de credite (titlu XVI)												

Conducatorul institutiei



Conducatorul compartimentului
financiar-contabil
CARMEN POP

Situatia sumelor primite direct de la Comisia Europeana/alti donatori si a platilor din FEN postaderare

la data de 31.03.2012

-lei-

Cod rand	Denumirea programului cu finantare UE	Sold la inceputul anului	Incasari FEN	Dobanzi/comisioane	Incasari din conturi de debite FEN ani precedenti	Plati efectuate din FEN	din care plati, catre:							Diferente de curs favorabile/ nefavorabile	Sold la finele perioadei	
							Autoritati de management/ Agentii de plati/etc.	Conturi de venituri din privatizare si Conturi pt. Indisponibilitati temporare de fonduri	Buget de stat locale	Bugete locale	Somaj	Sanatate	Institutiile financiare integral din venituri proprii/ venituri proprii si subventii			Alti beneficiari (fermieri, ONG, soc. com. etc.)
1	2	3	4	5=(6+7+8+9+10+11+12+13+14+15)	6	7	8	9	10	11	12	13	14	15	16	17=(1+2+3+4-5+16)
A	Programe din Fondul European de Dezvoltare Regionala(FEDR)	41612	188905	-11		114022	114022								16	115773
	Programe din Fondul Social European (FSE)															
	Programe din Fondul de Coeziune (FC)															
	Programe din Fondul European Agricol de Dezvoltare Rurala(FEADR)															
	Programe din Fondul European pentru Pescuit (FEP)															
	Programe din Fondul European de Garantare Agricola (FEGA)															
	Programe Instrumentul de Asistenta pentru Preaderare (IPA)															
	Programe Instrumentul European de Vecinatate si Parteneriat (ENPI)	60177		842												61019
	Sume aferente Fondului European pentru Refugiasi															
	Sume aferente Fondului European de Returnare															
	Sume aferente Fondului European de integrare a resortisantilor tarilor terțe															
	Sume aferente Fondului															

CONTUL DE EXECUTIE A BUGETULUI LOCAL- VENITURI

la data de 31.03.2012

Cod 20

-lei-

Denumirea indicatorilor	Cod indicator	Prevederi bugetare		Drepturi constatate			Incasari realizate	Stingeri pe alte cai decat incasari	Drepturi constatate de incasat	
		initiale	definitive	Total, din care:	din anii precedenti					din anul curent
					3=4+5	4				
A	B	1	2	3=4+5	4	5	6	7	8=3-6-7	
TOTAL VENITURI (cod 00.02+00.15+00.16+00.17+45.02)	000102	240,089,000	65,529,200	139,222,791	38,043,577	101,179,214	63,255,162	130,349	75,837,280	
VENITURI PROPRII (cod 00.02-11.02-37.02+00.15+00.16)	4802	123,834,000	39,221,530	118,888,198	37,806,451	81,081,747	43,166,218	130,349	75,591,631	
I. VENITURI CURENTE (cod 00.03+00.12)	0002	199,278,000	58,320,530	137,720,917	37,806,451	99,914,466	61,998,937	130,349	75,591,631	
A. VENITURI FISCALE (cod 00.04+06.02+00.09+00.10+00.11)	0003	186,779,000	54,678,500	121,581,612	30,045,133	91,536,479	58,092,090	126,219	63,363,303	
A1. IMPOZIT PE VENIT, PROFIT SI CASTIGURI DIN CAPITAL (cod 00.05+00.06+00.07)	0004	63,707,000	17,698,000	16,763,632		16,763,632				
A1.1. IMPOZIT PE VENIT, PROFIT SI CASTIGURI DIN CAPITAL DE LA PERSOANE JURIDICE (cod 01.02)	0005	390,000	320,000	321,379		321,379	321,379			
Impozit pe profit (cod 01.02.01)	0102	390,000	320,000	321,379		321,379	321,379			
Impozit pe profit de la agenti economici	010201	390,000	320,000	321,379		321,379	321,379			
A1.2. IMPOZIT PE VENIT, PROFIT, SI CASTIGURI DIN CAPITAL DE LA PERSOANE FIZICE (cod 03.02+04.02)	0006	63,317,000	17,378,000	16,442,253		16,442,253				
Impozit pe venit (cod 03.02.17+03.02.18)	0302	1,335,000	267,000	286,400		286,400	286,400			
Impozitul pe veniturile din transferul proprietatilor imobiliare din patrimoniul personal	030218	1,335,000	267,000	286,400		286,400	286,400			
Cote si sume defalcate din impozitul pe venit (cod 04.02.01+04.02.04)	0402	61,982,000	17,111,000	16,155,853		16,155,853	16,155,853			
Cote defalcate din impozitul pe venit	040201	61,749,000	17,053,000	16,092,284		16,092,284	16,092,284			
Sume alocate de consiliul judetean pentru echilibrarea bugetelor locale	040204	233,000	58,000	63,569		63,569	63,569			
A3. IMPOZITE SI TAXE PE PROPRIETATE (cod 07.02)	0009	35,806,000	13,407,500	67,114,517	22,319,174	44,795,343	17,299,782	42,246	49,772,489	
Impozite si taxe pe proprietate (07.02.01 la 07.02.03+07.02.50)	0702	35,806,000	13,407,500	67,114,517	22,319,174	44,795,343	17,299,782	42,246	49,772,489	
Impozit si taxa pe cladiri (cod 07.02.01 la 07.02.01.03)	070201	32,021,000	12,037,000	62,582,579	20,610,042	41,972,537	15,788,844	31,094	46,762,641	
Impozit pe cladiri de la persoane fizice	07020101	7,500,000	3,906,000	10,043,215	3,220,143	6,823,072	4,217,058	30,466	5,795,691	
Impozit pe cladiri de la persoane juridice	07020102	24,521,000	8,131,000	52,539,364	17,389,898	35,149,465	11,571,786	628	40,966,950	
Impozit si taxa pe teren (cod 07.02.02.01+07.02.02.02+07.02.03)	070202	2,340,000	985,000	4,043,349	1,651,960	2,391,389	1,081,332	11,151	2,950,866	
Impozit pe terenuri de la persoane fizice	07020201	820,000	451,000	1,216,280	418,247	798,033	486,994	4,881	724,405	
Impozit pe terenuri de la persoane juridice	07020202	1,440,000	492,000	2,720,081	1,202,840	1,517,241	562,072	5,726	2,152,283	

A	B	1	2	3=4+5	4	5	6	7	8=3-6-7
Impozitul pe terenul extravilan*)+Restante ani anteriori din impozitul pe terenul agricol-	20203	80,000	42,000	106,988	30,873	76,115	32,266	544	74,178
Taxe judiciare de timbru si alte taxe de timbru	070203	1,444,000	385,000	473,489	43,762	429,727	429,506		43,983
Alte impozite si taxe pe proprietate	070250	1,000	500	15,100	13,410	1,690	100	1	14,999
A4.IMPOZITE SI TAXE PE BUNURI SI SERVICII (cod 11.02+12.02+15.02+16.02)	0010	86,877,000	23,452,000	37,624,027	7,705,098	29,918,929	23,965,429	83,973	13,574,625
Sume defalcate din TVA (cod 11.02.01+11.02.02+11.02.05 la 11.02.07)	1102	75,971,000	19,224,000	19,224,000		19,224,000	19,224,000		
Sume defalcate din taxa pe valoarea adaugata pentru finantarea cheltuielilor descentralizate la nivelul judetelor si Municipiului Bucuresti	110201	1,949,000	731,000	731,000		731,000	731,000		
Sume defalcate din taxa pe valoarea adaugata pentru finantarea cheltuielilor descentralizate la nivelul comunelor, oraselor, municipiilor si sectoarelor Municipiului Bucuresti	110202	73,764,000	18,441,000	18,441,000		18,441,000	18,441,000		
Sume defalcate din taxa pe valoarea adaugata pentru echilibrarea bugetelor locale	110206	258,000	52,000	52,000		52,000	52,000		
Alte impozite si taxe generale pe bunuri si servicii (cod 12.02.07)	1202	266,000	40,000	142,406	112,190	30,216	64,966	912	76,528
Taxe hoteliere	120207	266,000	40,000	142,406	112,190	30,216	64,966	912	76,528
Taxe pe servicii specifice (cod 15.02.01+15.02.50)	1502	82,000	32,000	153,779	132,145	21,634	19,307		134,472
Impozit pe spectacole	150201	75,000	31,000	65,014	43,380	21,634	19,307		45,707
Alte taxe pe servicii specifice	150250	7,000	1,000	88,765	88,765				88,765
Taxe pe utilizarea bunurilor, autorizarea utilizarii bunurilor sau pe desfasurarea de activitati (cod 16.02.02+16.02.03+16.02.50)	1602	10,558,000	4,156,000	18,103,842	7,460,763	10,643,079	4,657,156	83,061	13,363,625
Taxa asupra mijloacelor de transport (cod 16.02.02.01+16.02.02.02)	160202	8,897,000	3,538,000	17,282,202	7,347,841	9,934,361	4,114,353	80,387	13,087,462
Taxa asupra mijloacelor de transport detinute de persoane fizice	16020201	4,500,000	2,041,000	7,654,768	2,876,033	4,778,735	2,270,175	33,661	5,350,932
Taxa asupra mijloacelor de transport detinute de persoane juridice	16020202	4,397,000	1,497,000	9,627,434	4,471,808	5,155,626	1,844,178	46,726	7,736,530
Taxe si tarife pentru eliberarea de licente si autorizatii de functionare	160203	618,000	274,000	332,444		332,444	332,444		
Alte taxe pe utilizarea bunurilor, autorizarea utilizarii bunurilor sau pe desfasurare de activitati	160250	1,043,000	344,000	489,196	112,922	376,274	210,359	2,674	276,163
A6. ALTE IMPOZITE SI TAXE FISCALE	0011	389,000	121,000	79,436	20,861	58,575	63,247		16,189
Alte impozite si taxe fiscale (cod 18.02.50)	1802	389,000	121,000	79,436	20,861	58,575	63,247		16,189
Alte impozite si taxe	180250	389,000	121,000	79,436	20,861	58,575	63,247		16,189
C. VENITURI NEFISCALE (cod 00.13+00.14)	0012	12,499,000	3,642,030	16,139,305	7,761,318	8,377,987	3,906,847	4,130	12,228,328
C.1. VENITURI DIN PROPRIETATE (cod 30.02+31.02)	0013	4,678,000	1,513,030	6,460,487	124,766	6,335,721	1,860,196	872	4,599,419
Venituri din proprietate (cod 30.02.01+30.02.03+30.02.05+30.02.08+30.02.50))	3002	4,678,000	1,513,030	6,460,487	124,766	6,335,721	1,860,196	872	4,599,419
Varsaminte din profitul net al regiilor autonome, societatilor si companiilor nationale	300201	180,000							

	D	I	Z	3=4+5	4	5	6	7	8=3-6-7
Venituri din concesiuni si inchirieri	1205	4,498,000	1,513,030	6,460,487	124,766	6,335,721	1,860,196	872	4,599,419
C2. VANZARI DE BUNURI SI SERVICII (cod 33.02+34.02+35.02+36.02+37.02)	9014	7,821,000	2,129,000	9,678,818	7,636,552	2,042,266	2,046,651	3,258	7,628,909
Venituri din prestari de servicii si alte activitati (cod 33.02.08+33.02.10+33.02.12+33.02.24+33.02.27+33.02.28+33.02.50)	3302	1,853,000	464,000	2,130,862	1,560,698	570,164	655,158		1,475,704
Venituri din prestari de servicii	330208	1,357,000	353,000	315,286		315,286	315,286		
Contributia parintilor sau sustinatorilor legali pentru intretinerea copiilor in crese	330210	266,000	70,000	64,795		64,795	64,795		
Contributia persoanelor beneficiare ale cantinelor de ajutor social	330212	15,000	3,000	3,555		3,555	3,555		
Contributia lunara a parintilor pentru intretinerea copiilor in unitatile de protectie sociala	330227	1,000		48		48	48		
Venituri din recuperarea cheltuielilor de judecata, imputatii si despagubiri	330228	59,000		1,560,698			84,994		1,475,704
Alte venituri din prestari de servicii si alte activitati	330250	155,000	38,000	186,480		186,480	186,480		
Venituri din taxe administrative, eliberari permise (cod 34.02.02+34.02.50)	3402	1,123,000	287,000	276,122		276,122	276,122		
Taxe extrajudiciare de timbru	340202	1,123,000	287,000	276,122		276,122	276,122		
Amenzi, penalitati si confiscari (cod 35.02.01 la 35.02.03+35.02.50)	3502	3,020,000	840,000	6,603,576	5,671,325	932,251	846,684	3,150	5,753,742
Venituri din amenzi si alte sanctiuni aplicate potrivit dispozitiilor legale	350201	3,018,000	838,000	6,602,880	5,670,629	932,251	846,684	3,150	5,753,046
Penalitati pentru nedepunerea sau depunerea cu intirziere a declaratiei de impozite si taxe	350202			696	696				696
Incasari din valorificarea bunurilor confiscate, abandonate si alte sume constatate odata cu confiscarea potrivit legii	350203	2,000	2,000						
Diverse venituri (cod 36.02.01+36.02.05+36.02.06+36.02.07+36.02.08+36.02.11+36.02.50)	3602	1,825,000	538,000	668,258	404,529	263,729	268,687	108	399,463
Taxe speciale	360206	34,000	7,000	105,227	100,752	4,475	5,253	108	99,866
Varsaminte din amortizarea mijloacelor fixe	360207	87,000	86,000	55,703		55,703	55,703		
Alte venituri	360250	1,704,000	445,000	507,328	303,777	203,551	207,731		299,597
Varsaminte din sectiunea de functionare pentru finantarea sectiunii de dezvoltare a bugetului local (cu semnul minus)	370203	-18,552,000	-4,727,830	-3,489,000		-3,489,000	-3,489,000		
Varsaminte din sectiunea de functionare	370204	18,552,000	4,727,830	3,489,000		3,489,000	3,489,000		
II. VENITURI DIN CAPITAL (cod 39.02)	0015	527,000	125,000	257,918		257,918	257,918		
Venituri din valorificarea unor bunuri (cod 39.02.01+39.02.03+39.02.04+ 39.02.07+39.02.10)	3902	527,000	125,000	257,918		257,918	257,918		
Venituri din vanzarea locuintelor construite din fondurile statului	390203	176,000	50,000	23,608		23,608	23,608		
Venituri din vanzarea unor bunuri apartinand domeniului privat	390207			175,760		175,760	175,760		
Depozite speciale pentru constructii de locuinte	390210	351,000	75,000	58,550		58,550	58,550		

A	B	1	2	3=4+5	4	5	6	7	8=3-6-7
III. OPERATIUNI FINANCIARE (cod 40.02)	6			133,363		133,363	133,363		
Incasari din rambursarea imprumuturilor acordate (cod 40.02.06+40.02.07+40.02.10+40.02.11+40.02.13+40.02.14+40.02.50)	4002			133,363		133,363	133,363		
Sume din excedentul bugetului local utilizate pentru finantarea cheltuielilor sectiunii de dezvoltare	400214			133,363		133,363	133,363		
IV. SUBVENTII (cod 00.18)	0017	772,000	204,000	468,922	49,522	419,400	404,612		64,310
SUBVENTII DE LA ALTE NIVELE ALE ADMINISTRATIEI PUBLICE (cod 42.02+43.02)	0018	772,000	204,000	468,922	49,522	419,400	404,612		64,310
Subvent de la bugetul de stat(cod 42.02.01+42.02.031 a 42.02.07+42.02.09+42.02.10+42.02.12 la 42.02.21+42.02.28+42.02.29+42.02.32 la 42.02.37+42.02.40 la 42.02.42+42.02.44 la 42.02.46)	4202	772,000	204,000	468,922	49,522	419,400	404,612		64,310
Subventii de la bugetul de stat catre bugetele locale necesare sustinerii derularii proiectelor finantate din FEN postaderare	420220	500,000	86,000	412,950	49,522	363,428	348,640		64,310
Subventii pentru acordarea ajutorului pentru incalzirea locuintei cu lemne, carbuni, combustibili petrolieri	420234	200,000	100,000	34,630		34,630	34,630		
Subventii din bugetul de stat pentru finantarea sanatatii	420241	72,000	18,000	21,342		21,342	21,342		
Sume primite de la UE/alti donatori in contul platilor efectuate si prefinantari (cod 45.02.01 la 45.02.05+45.02.07+45.02.08+45.02.15 la 45.02.18)	4502	39,512,000	6,879,670	641,671	187,604	454,067	460,332		181,339
Fondul European de Dezvoltare Regionala (FEDR)	450201	32,512,000	3,629,670	641,671	187,604	454,067	460,332		181,339
Sume primite in contul platilor efectuate in anul curent	45020101	15,498,110		1,883		1,883	1,883		
Sume primite in contul platilor efectuate in anii anteriori	45020102	3,629,670	3,629,670	773,150	187,604	585,546	591,811		181,339
Prefinantate	45020103	13,384,220		-133,362		-133,362	-133,362		
Fondul Social European (FSE)	450202	2,000,000	2,000,000						
Sume primite in contul platilor efectuate in anii anteriori	45020202	2,000,000	2,000,000						
Fondul European Agricol de Dezvoltare Rurala (FEADR)	450204	4,900,000	1,225,000						
Sume primite in contul platilor efectuate in anul curent	45020401	4,900,000	1,225,000						
Instrumentul European de Vecinatate si Parteneriat	450208	100,000	25,000						
Prefinantate	45020803	100,000	25,000						
VENITURILE SECTIUNII DE FUNCTIONARE (cod 00.02+00.16+00.17+00.30) - TOTAL	000102	180,911,000	53,624,700	134,232,186	37,806,451	96,425,735	58,510,206	130,349	75,591,631
VENITURI PROPRII (00.02-11.02-37.02+00.16)	4802	123,220,000	39,010,530	118,441,214	37,806,451	80,634,763	42,719,234	130,349	75,591,631
I. VENITURI CURENTE (cod 00.03+00.12)	0002	180,639,000	53,506,700	134,176,214	37,806,451	96,369,763	58,454,234	130,349	75,591,631
A. VENITURI FISCALE (cod 00.04+00.09+00.10+00.11)	0003	186,779,000	54,678,500	121,581,612	30,045,133	91,536,479	58,092,090	126,219	63,363,303
A1. IMPOZIT PE VENIT, PROFIT SI CASTIGURI DIN CAPITAL (cod 00.05+00.06+00.07)	0004	63,707,000	17,698,000	16,763,632		16,763,632	16,763,632		
A1.1. IMPOZIT PE VENIT, PROFIT SI CASTIGURI DIN CAPITAL DE LA PERSOANE JURIDICE (cod 01.02)	0005	390,000	320,000	321,379		321,379	321,379		
Impozit pe profit de la agenti economici 1)	010201	390,000	320,000	321,379		321,379	321,379		
A1.2. IMPOZIT PE VENIT, PROFIT, SI CASTIGURI DIN CAPITAL DE LA PERSOANE FIZICE (cod 03.02+04.02)	0006	63,317,000	17,378,000	16,442,253		16,442,253	16,442,253		
Impozit pe venit (cod 03.02.17+03.02.18)	0302	1,335,000	267,000	286,400		286,400	286,400		

A	B	1	2	3=4+5	4	5	6	7	8=3-6-7
Impozitul pe veniturile din transferul proprietatilor imobiliare din patrimoniul personal ***	218	1,335,000	287,000	286,400		286,400	286,400		
Cote si sume defalcate din impozitul pe venit (cod 04.02.01+04.02.04)	0402	61,982,000	17,111,000	16,155,853		16,155,853	16,155,853		
Cote defalcate din impozitul pe venit	040201	61,749,000	17,053,000	16,092,284		16,092,284	16,092,284		
Sume alocate din cotele defalcate din impozitul pe venit pentru echilibrarea bugetelor locale	040204	233,000	58,000	63,569		63,569	63,569		
A3. IMPOZITE SI TAXE PE PROPRIETATE (cod 07.02)	0009	35,806,000	13,407,500	67,114,517	22,319,174	44,795,343	17,299,782	42,246	49,772,489
Impozite si taxe pe proprietate (cod 07.02.01 la 07.02.03+07.02.50)	0702	35,806,000	13,407,500	67,114,517	22,319,174	44,795,343	17,299,782	42,246	49,772,489
Impozit si taxa pe cladiri (cod 07.02.01.01+07.02.01.02)	070201	32,021,000	12,037,000	62,582,579	20,610,042	41,972,537	15,788,844	31,094	46,762,641
Impozit pe cladiri de la persoane fizice *)	07020101	7,500,000	3,906,000	10,043,215	3,220,143	6,823,072	4,217,058	30,466	5,795,691
Impozit si taxa pe cladiri de la persoane juridice *)	07020102	24,521,000	8,131,000	52,539,364	17,389,899	35,149,465	11,571,786	628	40,966,950
Impozit si taxa pe teren (cod 07.02.02.01+07.02.02.02+07.02.03)	070202	2,340,000	985,000	4,043,349	1,651,960	2,391,389	1,081,332	11,151	2,950,866
Impozit pe terenuri de la persoane fizice *)	07020201	820,000	451,000	1,216,280	418,247	798,033	486,994	4,881	724,405
Impozit si taxa pe teren de la persoane juridice *)	07020202	1,440,000	492,000	2,720,081	1,202,840	1,517,241	562,072	5,726	2,152,283
Impozitul pe terenul extravilan**)+Restanpe anii anteriori din impozitul pe terenul agricol-	07020203	80,000	42,000	106,988	30,873	76,115	32,266	544	74,178
Taxe judiciare de timbru si alte taxe de timbru	070203	1,444,000	385,000	473,489	43,762	429,727	429,506		43,983
Alte impozite si taxe pe proprietate	070250	1,000	500	15,100	13,410	1,690	100	1	14,999
A4. IMPOZITE SI TAXE PE BUNURI SI SERVICII (cod 11.02+12.02+15.02+16.02)	0010	86,877,000	23,452,000	37,624,027	7,705,098	29,918,929	23,965,429	83,973	13,574,625
Sume defalcate din TVA (cod 11.02.01+11.02.02+11.02.05+11.02.06)	1102	75,971,000	19,224,000	19,224,000		19,224,000	19,224,000		
Sume defalcate din taxa pe valoarea adaugata pentru finantarea cheltuielilor descentralizate la nivelul judetelor	110201	1,949,000	731,000	731,000		731,000	731,000		
Sume defalcate din taxa pe valoarea adaugata pentru finantarea cheltuielilor descentralizate la nivelul comunelor, ora?elor, municipiilor, sectoarelor si Municipiului Bucure?ti	110202	73,764,000	18,441,000	18,441,000		18,441,000	18,441,000		
Sume defalcate din taxa pe valoarea adaugata pentru echilibrarea bugetelor locale	110206	258,000	52,000	52,000		52,000	52,000		
Alte impozite si taxe generale pe bunuri si servicii (cod 12.02.07)	1202	266,000	40,000	142,406	112,190	30,216	64,966	912	76,528
Taxe hoteliere	120207	266,000	40,000	142,406	112,190	30,216	64,966	912	76,528
Taxe pe servicii specifice (cod 15.02.01+15.02.50)	1502	82,000	32,000	153,779	132,145	21,634	19,307		134,472
Impozit pe spectacole	150201	75,000	31,000	65,014	43,380	21,634	19,307		45,707
Alte taxe pe servicii specifice	150250	7,000	1,000	88,765	88,765				88,765
Taxe pe utilizarea bunurilor, autorizarea utilizarii bunurilor sau pe desfasurarea de activitati (cod 16.02.02+16.02.03+16.02.50)	1602	10,558,000	4,156,000	18,103,842	7,460,763	10,643,079	4,657,156	83,061	13,363,625
Impozit pe mijloacele de transport (cod 16.02.02.01+16.02.02.02)	160202	8,897,000	3,538,000	17,282,202	7,347,841	9,934,361	4,114,353	80,387	13,087,462
Impozit pe mijloacele de transport detinute de persoane fizice	16020201	4,500,000	2,041,000	7,654,768	2,876,033	4,778,735	2,270,175	33,661	5,350,932



1)	B	1	2	3=4+5	4	5	6	7	8=3-6-7
Impozit pe mijloacele de transport deținute de persoane juridice *)	16020202	4,397,000	1,497,000	9,627,434	4,471,808	5,155,626	1,844,178	46,726	7,736,530
Taxe si tarife pentru eliberarea de licente si autorizatii de functionare	160203	618,000	274,000	332,444		332,444	332,444		
Alte taxe pe utilizarea bunurilor, autorizarea utilizării bunurilor sau pe desfasurare de activitati	160250	1,043,000	344,000	489,196	112,922	376,274	210,359	2,674	276,163
A6. ALTE IMPOZITE SI TAXE FISCALE (cod 18.02)	0011	389,000	121,000	79,436	20,861	58,575	63,247		16,189
Alte impozite si taxe fiscale (cod 18.02.50)	1802	389,000	121,000	79,436	20,861	58,575	63,247		16,189
Alte impozite si taxe	180250	389,000	121,000	79,436	20,861	58,575	63,247		16,189
C. VENITURI NEFISCALE (cod 00.13+00.14)	0012	-6,140,000	-1,171,800	12,594,602	7,761,318	4,833,284	362,144	4,130	12,228,328
C1. VENITURI DIN PROPRIETATE (cod 30.02+31.02)	0013	4,678,000	1,513,030	6,460,487	124,766	6,335,721	1,860,196	872	4,599,419
Venituri din proprietate (cod 30.02.01 la 30.02.03+30.02.05+30.02.08+30.02.50)	3002	4,678,000	1,513,030	6,460,487	124,766	6,335,721	1,860,196	872	4,599,419
Varsaminte din profitul net al regiilor autonome, societăților si companiilor naționale	300201	180,000							
Venituri din concesiuni si inchirieri	300205	4,498,000	1,513,030	6,460,487	124,766	6,335,721	1,860,196	872	4,599,419
C2. VANZARI DE BUNURI SI SERVICII (cod 33.02+34.02+35.02+36.02+37.02)	0014	-10,818,000	-2,684,630	6,134,115	7,636,552	-1,502,437	-1,498,052	3,258	7,628,909
Venituri din prestari de servicii si alte activitati (cod 33.02.08+33.02.10+33.02.12+33.02.24+33.02.27+33.02.28+33.02.50)	3302	1,853,000	464,000	2,130,862	1,560,698	570,164	655,158		1,475,704
Venituri din prestari de servicii	330208	1,357,000	353,000	315,286		315,286	315,286		
Contributia parintilor sau sustinatorilor legali pentru intretinerea copiilor in crese	330210	266,000	70,000	64,795		64,795	64,795		
Contributia persoanelor beneficiare ale cantinelor de ajutor social	330212	15,000	3,000	3,555		3,555	3,555		
Contributia lunara a parintilor pentru intretinerea copiilor in unitatile de protectie sociala	330227	1,000		48		48	48		
Venituri din recuperarea cheltuielilor de judecata, imputatii si despagubiri	330228	59,000		1,560,698			84,994		1,475,704
Alte venituri din prestari de servicii si alte activitati	330250	155,000	38,000	186,480		186,480	186,480		
Venituri din taxe administrative, eliberari permise (cod 34.02.02+34.02.50)	3402	1,123,000	287,000	276,122		276,122	276,122		
Taxe extrajudiciare de timbru	340202	1,123,000	287,000	276,122		276,122	276,122		
Amenzi, penalitati si confiscari (cod 35.02.01 la 35.02.03+35.02.50)	3502	3,020,000	840,000	6,603,576	5,671,325	932,251	846,684	3,150	5,763,742
Venituri din amenzi si alte sanctiuni aplicate potrivit dispozitiilor legale	350201	3,018,000	838,000	6,602,880	5,670,629	932,251	846,684	3,150	5,753,046
Penalitati pentru nedepunerea sau depunerea cu intirziere a declaratiei de impozite si taxe	350202			696					696
Incasari din valorificarea bunurilor confiscate, abandonate si alte sume constatate odata cu confiscarea potrivit legii	350203	2,000	2,000						
Diverse venituri (cod 3602)	3602	1,738,000	452,000	612,555	404,529	208,026	212,984	108	399,463

A	B	1	2	3=4+5	4	5	6	7	8=3-6-7
36.02.01+36.02.05+36.02.06+36.02.11+36.02.50)									
Taxe speciale	360206	34.000	7.000	105.227	100.752	4.475	5.253	108	99.866
Alte venituri	360250	1.704.000	445.000	507.328	303.777	203.551	207.731		299.597
Transferuri voluntare, altele decat subventiile (cod 37.02.01+37.02.50)	3702	-18.552.000	-4.727.830	-3.489.000		-3.489.000	-3.489.000		
Varsaminte din sectiunea de functionare pentru finantarea sectiunii de dezvoltare a bugetului local (cu semnul minus)	370203	-18.552.000	-4.727.830	-3.489.000		-3.489.000	-3.489.000		
IV. SUBVENTII (cod 00.18)	0017	272.000	118.000	55.972		55.972	55.972		
SUBVENTII DE LA ALTE NIVELE ALE ADMINISTRATIEI PUBLICE (cod 42.02.21+42.02.28+42.02.32 la 42.02.37+42.02.41+42.02.42+42.02.44 la 42.02.46))	0018	272.000	118.000	55.972		55.972	55.972		
Subventii de la bugetul de stat(cod 42.02.01+42.02.03 la 42.02.07+42.02.09+42.02.10+42.02.12 la 42.02.21+42.02.28+42.02.29+42.02.32 la 42.02.37+42.02.40 la 42.02.42+42.02.44 la 42.02.46)	4202	272.000	118.000	55.972		55.972	55.972		
Subventii pentru acordarea ajutorului pentru incalzirea locuintei cu lemne, carbuni, combustibilii petrolieri	420234	200.000	100.000	34.630		34.630	34.630		
Subventii din bugetul de stat pentru finantarea sanatatii	420241	72.000	18.000	21.342		21.342	21.342		
VENITURI SECIIUNII DE DEZVOLTARE (00.02+00.15+00.17+40.02+45.02) - TOTAL	000102	59.178.000	11.904.500	4.990.605	237.126	4.753.479	4.744.956		245.649
VENITURI PROPRII (cod 00.02-11.02-37.02+00.15+00.16)	4802	614.000	211.000	446.984		446.984	446.984		
VENITURI CURENTE (00.03+00.12)	0002	18.639.000	4.813.830	3.544.703		3.544.703	3.544.703		
VENITURI NEFISCALE (cod 00.14)	0012	18.639.000	4.813.830	3.544.703		3.544.703	3.544.703		
C2. VANZARI DE BUNURI SI SERVICII (cod 36.02)	0014	18.639.000	4.813.830	3.544.703		3.544.703	3.544.703		
Diverse venituri (cod 36.02.07+36.02.08)	3602	87.000	86.000	55.703		55.703	55.703		
Varsaminte din amortizarea mijloacelor fixe	360207	87.000	86.000	55.703		55.703	55.703		
Transferuri voluntare, altele decat subventiile (cod 37.02.04)	3702	18.552.000	4.727.830	3.489.000		3.489.000	3.489.000		
Varsaminte din sectiunea de functionare	370204	18.552.000	4.727.830	3.489.000		3.489.000	3.489.000		
II. VENITURI DIN CAPITAL (cod 39.02)	0015	527.000	125.000	257.918		257.918	257.918		
Venituri din valorificarea unor bunuri (cod 39.02.01+39.02.03+39.02.04+39.02.07)	3902	527.000	125.000	257.918		257.918	257.918		
Venituri din vanzarea locuintelor construite din fondurile statului	390203	176.000	50.000	23.608		23.608	23.608		
Venituri din vanzarea unor bunuri apartinand domeniului privat al statului	390207			175.760		175.760	175.760		
Depozite speciale pentru constructii de locuinte	390210	351.000	75.000	58.550		58.550	58.550		
III.OPERATIUNI FINANCIARE (cod 40.02)	0016			133.363		133.363	133.363		
incasari din rambursarea imprumuturilor acordate (cod 40.02.13+40.02.14)	4002			133.363		133.363	133.363		
Sume din excedentul bugetului local utilizate pentru finantarea cheltuielilor sectiunii de dezvoltare	400214			133.363		133.363	133.363		
IV. SUBVENTII (cod 00.18)	0017	500.000	86.000	412.950	49.522	363.428	348.640		64.310
SUBVENTII DE LA ALTE NIVELE ALE ADMINISTRATIEI PUBLICE (cod 42.02)	0018	500.000	86.000	412.950	49.522	363.428	348.640		64.310

A	B	1	2	3=4+5	4	5	6	7	8=3-6-7
Subventii de la bugetul de stat (cod 42.02.21+42.02.28+42.02.32 la 42.02.37+42.02.41+42.02.42+42.02.44 la 42.02.46))	2	500,000	86,000	412,950	49,522	363,428	348,640		64,310
Subventii de la bugetul de stat catre bugetele locale necesare sustinerii derularii proiectelor finantate din FEN postaderare	420220	500,000	86,000	412,950	49,522	363,428	348,640		64,310
Sume FEN postaderare in contul platilor efectuate si prefinantari (cod 45.02.01 la 45.02.05 +45.02.07+45.02.08+45.02.15+45.02.16+45.02.17+45.02.18)	4502	39.512,000	6.879,670	641,671	187,604	454,067	460,332		181,339
Fondul European de Dezvoltare Regionala (cod 45.02.01.01+45.02.01.02+45.02.01.03)	450201	32.512,000	3.629,670	641,671	187,604	454,067	460,332		181,339
Sume primite în contul platilor efectuate în anul curent	45020101	15.498,110		1,883		1,883	1,883		
Sume primite în contul platilor efectuate în anii anteriori	45020102	3.629,670	3.629,670	773,150	187,604	585,546	591,811		181,339
Prefinantare	45020103	13.384,220		-133,362		-133,362	-133,362		
Fondul Social European (cod 45.02.02.01+45.02.02.02+45.02.02.03)	450202	2,000,000	2,000,000						
Sume primite în contul platilor efectuate în anii anteriori	45020202	2,000,000	2,000,000						
Fondul Agricol de Dezvoltare Rurala (cod 45.02.04.01+45.02.04.02+45.02.04.03)	450204	4,900,000	1,225,000						
Sume primite în contul platilor efectuate în anul curent	45020401	4,900,000	1,225,000						
Instrumentul European de Vecinatate si Parteneriat (cod 45.02.08.01+45.02.08.02+45.02.08.03)	450208	100,000	25,000						
Prefinantare	45020803	100,000	25,000						

Conducatorul institutiei

CATALIN CHERECHES

Conducatorul compartimentului
financiar-contabil
CARMEN POP

CONTUL DE EXECUTIE A BUGETULUI LOCAL- CHELTUIELI

la data de 31.03.2012

Cod 21

-lei-

Denumirea indicatorilor *)	Cod indicator	Credite de angajament	Credite bugetare		Angajamente bugetare	Angajamente legale	Plati efectuate	Angajamente legale de platit	Cheltuieli efective
			initiale	definitive					
A	B	1	2	3	4	5	6	7=5-6	8
TOTAL CHELTUIELI (cod 50.02+59.02+63.02+ 70.02+79.02)	4902	58,448,000	240,089,000	65,529,200	197,581,464	197,581,464	48,510,751	149,070,713	45,937,933
Partea I-a SERVICIIL PUBLICE GENERALE (cod 51.02+54.02+55.02+56.02)	5002	500,000	17,649,000	5,136,000	16,522,414	16,522,414	4,491,434	12,030,980	4,146,029
Autoritati publice si actiuni externe (cod 51.02.01)	5102	500,000	12,780,000	3,786,000	12,353,414	12,353,414	3,355,734	8,997,680	3,013,978
Autoritati executive si legislative (cod 51.02.01.03)	510201	500,000	12,780,000	3,786,000	12,353,414	12,353,414	3,355,734	8,997,680	3,013,978
Autoritati executive	51020103	500,000	12,780,000	3,786,000	12,353,414	12,353,414	3,355,734	8,997,680	3,013,978
Alte servicii publice generale (cod 54.02.05 la 54.02.07+54.02.10+54.02.50)	5402		1,368,000	200,000	668,000	668,000	166,500	501,500	166,500
Servicii publice comunitare de evidenta a persoanelor	540210		668,000	200,000	668,000	668,000	166,500	501,500	166,500
Alte servicii publice generale	540250		700,000						
Tranzactii privind datoria publica si imprumuturi	5502		3,501,000	1,150,000	3,501,000	3,501,000	969,200	2,531,800	965,551
Partea a II-a APARARE, ORDINE PUBLICA SI SIGURANTA NATIONALA (60.02+61.02)	5902		2,600,000	722,170	2,482,500	2,482,500	447,583	2,034,917	465,122
Ordine publica si siguranta nationala (61.02.03 +61.02.05+ 61.02.50)	6102		2,600,000	722,170	2,482,500	2,482,500	447,583	2,034,917	465,122
Ordine publica (cod 61.02.03.04)	610203		2,550,000	699,020	2,476,500	2,476,500	446,515	2,029,985	463,196
Politie locala	61020304		2,550,000	699,020	2,476,500	2,476,500	446,515	2,029,985	463,196
Protectie civila si protectia contra incendiilor (protectie civila nonmilitara)	610205		50,000	23,150	6,000	6,000	1,068	4,932	1,926
Partea a III-a CHELTUIELI SOCIAL-CULTURALE(cod 65.02+66.02+67.02+68.02)	6302	19,504,000	119,680,000	36,100,530	103,678,539	103,678,539	27,454,820	76,223,719	29,950,239
Invatamant (cod 65.02.03 la 65.02.05+65.02.07+65.02.11+65.02.50)	6502	13,693,000	85,339,000	24,976,680	71,390,795	71,390,795	20,505,084	50,885,711	22,710,255
Invatamant prescolar si primar (65.02.03.01+65.02.03.02)	650203	2,447,000	35,183,370	10,198,950	32,150,870	32,150,870	8,915,504	23,235,366	10,120,857
Invatamant prescolar	65020301	1,500,000	11,287,270	3,190,660	9,663,860	9,663,860	2,623,979	7,039,881	2,526,343
Invatamant primar	65020302	947,000	23,896,100	7,008,290	22,487,010	22,487,010	6,291,525	16,195,485	7,594,514
Invatamant secundar (cod 65.02.04.01 la 65.02.04.03)	650204	11,246,000	48,206,630	14,046,730	37,290,925	37,290,925	11,037,993	26,252,932	11,971,651

A	B	I	Z	J	4	5	6	7=5-6	8
Invatamant secundar superior	120402	11,246,000	48,206,630	14,046,730	37,290,925	37,290,925	11,037,993	26,252,932	11,971,651
Alte cheltuieli in domeniul invatamantului	650250		1,949,000	731,000	1,949,000	1,949,000	551,587	1,397,413	617,747
Sanatate (cod 66.02.06+66.02.08+66.02.50)	6602		2,762,000	1,029,300	2,205,260	2,205,260	627,849	1,577,411	622,268
Servicii medicale in unitati sanitare cu paturi (cod 66.02.06.01+66.02.03)	660206		1,300,000	630,000	800,000	800,000	330,000	470,000	330,000
Spitale generale	66020601		1,300,000	630,000	800,000	800,000	330,000	470,000	330,000
Servicii de sanatate publica	660208		1,450,000	396,000	1,393,260	1,393,260	295,349	1,097,911	289,768
Alte cheltuieli in domeniul sanatatii (cod 66.02.50.50)	660250		12,000	3,300	12,000	12,000	2,500	9,500	2,500
Alte institutii si actiuni sanitare	66025050		12,000	3,300	12,000	12,000	2,500	9,500	2,500
Cultura, recreere si religie (cod 67.02.03+67.02.05+67.02.06+67.02.50)	6702		8,577,000	3,272,550	8,577,000	8,577,000	2,285,869	6,291,131	2,239,780
Servicii culturale (cod 67.02.03.02 la 67.02.03.08+67.02.03.12+67.02.03.30)	670203		2,877,000	1,012,550	2,877,000	2,877,000	754,550	2,122,450	754,550
Institutii publice de spectacole si concerte	67020304		2,877,000	1,012,550	2,877,000	2,877,000	754,550	2,122,450	754,550
Servicii recreative si sportive (cod 67.02.05.01 la 67.02.05.03)	670205		3,200,000	900,000	3,200,000	3,200,000	503,969	2,696,031	471,216
Sport	67020501		3,000,000	700,000	3,000,000	3,000,000	437,277	2,562,723	404,524
Tineret	67020502		200,000	200,000	200,000	200,000	66,692	133,308	66,692
Alte servicii in domeniile culturii, recreerii si religiei	670250		2,500,000	1,360,000	2,500,000	2,500,000	1,027,350	1,472,650	1,014,014
Asigurari si asistenta sociala (cod 68.02.04 la 68.02.06+68.02.10+68.02.11+68.02.12+68.02.15+68.02.50)	6802	5,811,000	23,002,000	6,822,000	21,505,484	21,505,484	4,036,018	17,469,466	4,377,936
Asistenta acordata persoanelor in varsta	680204	80,000	1,045,000	337,000	895,000	895,000	205,572	689,428	155,044
Asistenta sociala in caz de boli si invaliditati (cod 68.02.05.02)	680205		8,556,000	2,062,000	8,556,000	8,556,000	1,875,122	6,680,878	1,821,423
Asistenta sociala in caz de invaliditate	68020502		8,556,000	2,062,000	8,556,000	8,556,000	1,875,122	6,680,878	1,821,423
Asistenta sociala pentru familie si copii	680206	210,000	1,658,000	476,000	1,429,000	1,429,000	292,772	1,136,228	297,857
Crese	680211	819,000	2,182,000	812,000	1,292,000	1,292,000	321,927	970,073	327,695
Prevenirea excluderii sociale (cod 68.02.15.01+ 68.02.15.02)	680215	91,000	1,476,000	428,000	1,367,000	1,367,000	250,878	1,116,122	254,553
Ajutor social	68021501		290,000	145,000	290,000	290,000	33,807	256,193	34,569
Cantine de ajutor social	68021502	91,000	1,186,000	283,000	1,077,000	1,077,000	217,071	859,929	219,984
Alte cheltuieli in domeniul asigurarii si asistentei sociale	680250	4,611,000	8,085,000	2,707,000	7,966,484	7,966,484	1,089,747	6,876,737	1,521,364
Partea a IV-a SERVICII SI DEZVOLTARE PUBLICA, LOCUINTE, MEDIU SI APE (cod 70.02+74.02)	6902	19,059,000	52,655,000	16,371,500	39,108,011	39,108,011	11,666,042	27,441,969	8,755,123
Locuinte, servicii si dezvoltare publica (cod 70.02.03+70.02.05 la 70.02.07+70.02.50)	7002	18,954,000	40,050,000	11,619,000	26,503,011	26,503,011	7,060,426	19,442,585	4,534,935
Locuinte (cod 70.02.03.01+70.02.03.30)	700203	1,514,000	1,514,000	366,000	1,204,000	1,204,000	274,434	929,566	78,669
Dezvoltarea sistemului de locuinte	70020301	1,514,000	1,514,000	366,000	1,204,000	1,204,000	274,434	929,566	78,669
Alimentari cu apa si amenajari hidrotehnice (cod 70.02.05.01+70.02.05.02)	700205	1,335,000	1,335,000	48,000	48,000	48,000	47,483	517	24
Alimentare cu apa	70020501	1,335,000	1,335,000	48,000	48,000	48,000	47,483	517	24
Iluminat public si electrificari rurale	700206	2,800,000	7,830,000	3,400,000	7,780,000	7,780,000	3,243,702	4,536,298	1,270,103

A	B	1	2	3	4	5	6	7=5-6	8
Alte servicii in domeniul locuintelor, serviciilor si dezvoltarii comunale	1250	13,305,000	29,371,000	7,805,000	17,471,011	17,471,011	3,494,807	13,976,204	3,186,139
Protectia mediului (cod 74.02.03+74.02.05+74.02.06)	7402	105,000	12,605,000	4,752,500	12,605,000	12,605,000	4,605,616	7,999,384	4,220,188
Salubritate si gestiunea deseurilor (cod 74.02.05.01+74.02.05.02)	740205	105,000	12,605,000	4,752,500	12,605,000	12,605,000	4,605,616	7,999,384	4,215,494
Salubritate	74020501		12,500,000	4,700,000	12,500,000	12,500,000	4,599,190	7,900,810	4,207,307
Colectarea, tratarea si distrugerea deseurilor	74020502	105,000	105,000	52,500	105,000	105,000	6,426	98,574	8,187
Canalizarea si tratarea apelor reziduale	740206								4,694
Partea aV-a ACTIUNI ECONOMICE (80.02+81.02+83.02+84.02+87.02)	7902	19,385,000	47,505,000	7,199,000	35,790,000	35,790,000	4,450,872	31,339,128	2,621,420
Actiuni generale economice, comerciale si de munca (cod 80.02.01)	8002	645,000	645,000	645,000	645,000	645,000	25,086	619,914	12,209
Actiuni generale economice si comerciale (cod 80.02.01.06+80.02.01.09+80.02.01.10+80.02.01.30)	800201	645,000	645,000	645,000	645,000	645,000	25,086	619,914	12,209
Alte cheltuieli pentru actiuni economice si comerciale	80020130	645,000	645,000	645,000	645,000	645,000	25,086	619,914	12,209
Agricultura, silvicultura, piscicultura si vanatoarea (cod 83.02.03)	8302	6,023,000	6,023,000	603,000	5,818,000	5,818,000	311,849	5,506,151	10,798
Agricultura (cod 83.02.03.03 + 83.02.03.07+ 83.02.03.30)	830203	6,023,000	6,023,000	603,000	5,818,000	5,818,000	311,849	5,506,151	10,798
Protectia plantelor si carantina fitosanitara	83020303	1,063,000	1,063,000	107,000	858,000	858,000	5,612	852,388	10,798
Alte cheltuieli in domeniul agriculturii	83020330	4,960,000	4,960,000	496,000	4,960,000	4,960,000	306,237	4,653,763	
Transporturi (cod 84.02.03+84.02.06+84.02.50)	8402	12,717,000	40,837,000	5,951,000	29,327,000	29,327,000	4,113,937	25,213,063	2,598,413
Transport rutier (cod 84.02.03.01 la 84.02.03.03)	840203	12,717,000	40,817,000	5,946,000	29,327,000	29,327,000	4,113,937	25,213,063	2,598,413
Drumuri si poduri	84020301	1,000,000	1,000,000	50,000	1,000,000	1,000,000	2,639	997,361	
Transport in comun	84020302	3,166,000	8,166,000	2,618,000	5,000,000	5,000,000	2,003,952	2,996,048	1,382,418
Strazi	84020303	8,551,000	31,651,000	3,278,000	23,327,000	23,327,000	2,107,346	21,219,654	1,215,995
Alte cheltuieli in domeniul transporturilor	840250		20,000	5,000					
Excedent (cod 00.01-49.02)	9802						14,744,411	-14,744,411	
CHELTUIELILE SECTIUNII DE FUNCTIONARE (cod 50.02+59.02+63.02+70.02+74.02+79.02)	4902		180,511,000	53,302,700	175,056,453	175,056,453	45,205,361	129,851,092	44,756,273
Partea I-a SERVICII PUBLICE GENERALE (cod 51.02+54.02+55.02+56.02)	5002		16,919,000	4,930,000	16,202,414	16,202,414	4,429,510	11,772,904	4,083,098
Autoritati publice si actiuni externe (cod 51.02.01)	5102		12,050,000	3,580,000	12,033,414	12,033,414	3,293,810	8,739,604	2,951,047
Autoritati executive si legislative (cod 51.02.01.03)	510201		12,050,000	3,580,000	12,033,414	12,033,414	3,293,810	8,739,604	2,951,047
Autoritati executive	51020103		12,050,000	3,580,000	12,033,414	12,033,414	3,293,810	8,739,604	2,951,047
Alte servicii publice generale (cod 54.02.05 la 54.02.07+54.02.10+54.02.50)	5402		1,368,000	200,000	668,000	668,000	166,500	501,500	166,500
Servicii publice comunitare de evidenta a persoanelor	540210		668,000	200,000	668,000	668,000	166,500	501,500	166,500
Alte servicii publice generale	540250		700,000						
Tranzactii privind datoria publica si imprumuturi	5502		3,501,000	1,150,000	3,501,000	3,501,000	969,200	2,531,800	965,551

A	B	1	2	3	4	5	6	7=5-6	8
Partea a II-a APARARE, ORDINE PUBLICA SI SIGURANTA NATIONALA (60.02+61.02)	6002		2,600,000	722,170	2,482,500	2,482,500	447,583	2,034,917	445,843
Ordine publica si siguranta nationala (61.02.03 la 61.02.50)	6102		2,600,000	722,170	2,482,500	2,482,500	447,583	2,034,917	445,843
Ordine publica (cod 61.02.03.04)	610203		2,550,000	699,020	2,476,500	2,476,500	446,515	2,029,985	444,775
Politie locala	61020304		2,550,000	699,020	2,476,500	2,476,500	446,515	2,029,985	444,775
Protectie civila si protectia contra incendiilor (protectie civila nonmilitara)	610205		50,000	23,150	6,000	6,000	1,068	4,932	1,068
Partea a III-a CHELTUIELI SOCIAL-CULTURALE(cod 65.02+66.02+67.02+68.02)	6302		99,676,000	31,475,530	97,575,539	97,575,539	26,918,807	70,656,732	29,600,999
Invatamant (cod 65.02.03 la 65.02.05+65.02.07+65.02.11+65.02.50)	6502		71,646,000	22,247,680	69,833,795	69,833,795	20,035,609	49,798,186	22,445,606
Invatamant prescolar si primar (65.02.03.01+65.02.03.02)	650203		32,736,370	9,726,950	31,760,870	31,760,870	8,816,420	22,944,450	10,052,576
Invatamant prescolar	65020301		9,787,270	2,840,660	9,353,860	9,353,860	2,554,895	6,798,965	2,513,761
Invatamant primar	65020302		22,949,100	6,886,290	22,407,010	22,407,010	6,261,525	16,145,485	7,538,815
Invatamant secundar (cod 65.02.04.01 la 65.02.04.03)	650204		36,960,630	11,789,730	36,123,925	36,123,925	10,667,602	25,456,323	11,775,283
Invatamant secundar superior	65020402		36,960,630	11,789,730	36,123,925	36,123,925	10,667,602	25,456,323	11,775,283
Alte cheltuieli in domeniul invatamantului	650250		1,949,000	731,000	1,949,000	1,949,000	551,587	1,397,413	617,747
Sanatate (cod 66.02.06+66.02.08+66.02.50)	6602		2,262,000	729,300	2,205,260	2,205,260	627,849	1,577,411	622,268
Servicii medicale in unitati sanitare cu paturi (cod 66.02.06.01+66.02.03)	660206		800,000	330,000	800,000	800,000	330,000	470,000	330,000
Spitale generale	66020601		800,000	330,000	800,000	800,000	330,000	470,000	330,000
Servicii de sanatate publica	660208		1,450,000	396,000	1,393,260	1,393,260	295,349	1,097,911	289,768
Alte cheltuieli in domeniul sanatatii (cod 66.02.50.50)	660250		12,000	3,300	12,000	12,000	2,500	9,500	2,500
Alte institutii si actiuni sanitare	66025050		12,000	3,300	12,000	12,000	2,500	9,500	2,500
Cultura, recreere si religie (cod 67.02.03+67.02.05+67.02.06+67.02.50)	6702		8,577,000	3,272,550	8,577,000	8,577,000	2,285,869	6,291,131	2,237,766
Servicii culturale (cod 67.02.03.02 la 67.02.03.08+67.02.03.12+67.02.03.30)	670203		2,877,000	1,012,550	2,877,000	2,877,000	754,550	2,122,450	754,550
Institutii publice de spectacole si concerte	67020304		2,877,000	1,012,550	2,877,000	2,877,000	754,550	2,122,450	754,550
Servicii recreative si sportive (cod 67.02.05.01 la 67.02.05.03)	670205		3,200,000	900,000	3,200,000	3,200,000	503,969	2,696,031	471,216
Sport	67020501		3,000,000	700,000	3,000,000	3,000,000	437,277	2,562,723	404,524
Tineret	67020502		200,000	200,000	200,000	200,000	66,692	133,308	66,692
Alte servicii in domeniile culturii, recreerii si religiei	670250		2,500,000	1,360,000	2,500,000	2,500,000	1,027,350	1,472,650	1,012,000
Asiguran si asistenta sociala (cod 68.02.04 la 68.02.06 +68.02.10+68.02.11+ 68.02.12+68.02.15+68.02.50)	6802		17,191,000	5,226,000	16,959,484	16,959,484	3,969,480	12,990,004	4,295,359
Asistenta acordata persoanelor in varsta	680204		965,000	257,000	895,000	895,000	156,509	738,491	155,044
Asistenta sociala in caz de boli si invaliditati (cod68.02.05.02)	680205		8,556,000	2,062,000	8,556,000	8,556,000	1,875,122	6,680,878	1,821,423
Asistenta sociala in caz de invaliditate	68020502		8,556,000	2,062,000	8,556,000	8,556,000	1,875,122	6,680,878	1,821,423
Asistenta sociala pentru familie si copii	680206		1,448,000	476,000	1,429,000	1,429,000	292,772	1,136,228	297,857

A	B	1	2	3	4	5	6	7=5-6	8
Crese	70211		1,363,000	412,000	1,292,000	1,292,000	321,927	970,073	327,695
Prevenirea excluderii sociale (cod 68.02.15.01+ 68.02.15.02)	680215		1,385,000	428,000	1,367,000	1,367,000	250,878	1,116,122	254,553
Ajutor social	68021501		290,000	145,000	290,000	290,000	33,807	256,193	34,569
Cantine de ajutor social	68021502		1,095,000	283,000	1,077,000	1,077,000	217,071	859,929	219,984
Alte cheltuieli in domeniul asigurarilor si asistentei sociale	680250		3,474,000	1,591,000	3,420,484	3,420,484	1,072,272	2,348,212	1,438,787
Partea a IV-a SERVICII SI DEZVOLTARE PUBLICA, LOCUINTE, MEDIU SI APE (cod 70.02+74.02)	6902		33,196,000	11,552,000	30,696,000	30,696,000	9,328,082	21,367,918	8,264,844
Locuinte, servicii si dezvoltare publica (cod 70.02.03+70.02.05 la 70.02.07+70.02.50)	7002		20,696,000	6,852,000	18,196,000	18,196,000	4,728,892	13,467,108	4,057,537
Iluminat public si electrificari rurale	700206		5,030,000	1,700,000	5,030,000	5,030,000	1,656,430	3,373,570	1,270,103
Alte servicii in domeniul locuintelor, serviciilor si dezvoltarii comunale	700250		15,666,000	5,152,000	13,166,000	13,166,000	3,072,462	10,093,538	2,787,434
Protectia mediului (cod 74.02.03+74.02.05+74.02.06)	7402		12,500,000	4,700,000	12,500,000	12,500,000	4,599,190	7,900,810	4,207,307
Salubritate si gestiunea deseurilor (cod 74.02.05.01+74.02.05.02)	740205		12,500,000	4,700,000	12,500,000	12,500,000	4,599,190	7,900,810	4,207,307
Salubritate	74020501		12,500,000	4,700,000	12,500,000	12,500,000	4,599,190	7,900,810	4,207,307
Partea a V-a ACTIUNI ECONOMICE (80.02+81.02+83.02+84.02+87.02)	7902		28,120,000	4,623,000	28,100,000	28,100,000	4,081,379	24,018,621	2,361,489
Transporturi (cod 84.02.03+84.02.06+84.02.50)	8402		28,120,000	4,623,000	28,100,000	28,100,000	4,081,379	24,018,621	2,361,489
Transport rutier (cod 84.02.03.01 la 84.02.03.03)	840203		28,100,000	4,618,000	28,100,000	28,100,000	4,081,379	24,018,621	2,361,489
Transport in comun	84020302		5,000,000	2,300,000	5,000,000	5,000,000	2,003,952	2,996,048	1,382,418
Strazi	84020303		23,100,000	2,318,000	23,100,000	23,100,000	2,077,427	21,022,573	979,071
Alte cheltuieli in domeniul transporturilor	840250		20,000	5,000					
Excedent	9802		400,000				13,304,845	-13,304,845	
Deficit	9902			-11,904,500					
CHELTUIELILE SECTIUNII DE DEZVOLTARE (cod 50.02+59.02+63.02+70.02+74.02+78.02)	4902	58,448,000	59,578,000	12,226,500	22,525,011	22,525,011	3,305,390	19,219,621	1,181,660
Partea I-a SERVICII PUBLICE GENERALE (cod 51.02+54.02+55.02+56.02)	5002	500,000	730,000	206,000	320,000	320,000	61,924	258,076	62,931
Autoritati publice si actiuni externe (cod 51.02.01)	5102	500,000	730,000	206,000	320,000	320,000	61,924	258,076	62,931
Autoritati executive si legislative (cod 51.02.01.03)	510201	500,000	730,000	206,000	320,000	320,000	61,924	258,076	62,931
Autoritati executive	51020103	500,000	730,000	206,000	320,000	320,000	61,924	258,076	62,931
Partea a II-a APARARE, ORDINE PUBLICA SI SIGURANTA NATIONALA (60.02+61.02)	5902								19,279
Ordine publica si siguranta nationala (61.02.03 la 61.02.50)	6102								19,279
Ordine publica (cod 61.02.03.04)	610203								18,421
Politie locala	61020304								18,421
Protectie civila si protectia contra incendiilor (protectie civila nonmilitara)	610205								858

A	B	I	Z	3	4	5	6	7=5-6	8
Partea a III-a CHELTUIELI SOCIAL-CULTURALE(cod 65.02+66.02+67.02+68.02)	702	19,504,000	20,004,000	4,625,000	6,103,000	6,103,000	536,013	5,566,987	349,240
Invatamant (cod 65.02.03+65.02.04+65.02.05+65.02.07+65.02.11+65.02.50)	6502	13,693,000	13,693,000	2,729,000	1,557,000	1,557,000	469,475	1,087,525	264,649
Invatamant prescolar si primar (65.02.03.01+65.02.03.02)	650203	2,447,000	2,447,000	472,000	390,000	390,000	99,084	290,916	68,281
Invatamant prescolar	65020301	1,500,000	1,500,000	350,000	310,000	310,000	69,084	240,916	12,582
Invatamant primar	65020302	947,000	947,000	122,000	80,000	80,000	30,000	50,000	55,699
Invatamant secundar (cod 65.02.04.01 la 65.02.04.03)	650204	11,246,000	11,246,000	2,257,000	1,167,000	1,167,000	370,391	796,609	196,368
Invatamant secundar superior	65020402	11,246,000	11,246,000	2,257,000	1,167,000	1,167,000	370,391	796,609	196,368
Sanatate (cod 66.02.06+66.02.08+66.02.50)	6602		500,000	300,000					
Servicii medicale in unitati sanitare cu paturi (cod 66.02.06.01+66.02.03)	660206		500,000	300,000					
Spitale generale	66020601		500,000	300,000					
Cultura, recreere si religie (cod 67.02.03+67.02.05+67.02.06+67.02.50)	6702								2,014
Alte servicii in domeniile culturii, recreerii si religiei	670250								2,014
Asigurari si asistenta sociala (cod 68.02.04+68.02.05+68.02.06 +68.02.10+68.02.11+68.02.12+68.02.15+68.02.50)	6802	5,811,000	5,811,000	1,596,000	4,546,000	4,546,000	66,538	4,479,462	82,577
Asistenta acordata persoanelor in varsta	680204	80,000	80,000	80,000			49,063	-49,063	
Asistenta sociala pentru familie si copii	680206	210,000	210,000						
Crese	680211	819,000	819,000	400,000					
Prevenirea excluderii sociale (cod 68.02.15.01+ 68.02.15.02)	680215	91,000	91,000						
Cantine de ajutor social	68021502	91,000	91,000						
Alte cheltuieli in domeniul asigurarii si asistentei sociale	680250	4,611,000	4,611,000	1,116,000	4,546,000	4,546,000	17,475	4,528,525	82,577
Partea a IV-a SERVICII SI DEZVOLTARE PUBLICA, LOCUINTE, MEDIU SI APE (cod 70.02+74.02)	6902	19,059,000	19,459,000	4,819,500	8,412,011	8,412,011	2,337,960	6,074,051	490,279
Locuinte, servicii si dezvoltare publica (cod 70.02.03+70.02.05+70.02.06+70.02.07+70.02.50)	7002	18,954,000	19,354,000	4,767,000	8,307,011	8,307,011	2,331,534	5,975,477	477,398
Locuinte (cod 70.02.03.01+70.02.03.30)	700203	1,514,000	1,514,000	366,000	1,204,000	1,204,000	274,434	929,566	78,669
Dezvoltarea sistemului de locuinte	70020301	1,514,000	1,514,000	366,000	1,204,000	1,204,000	274,434	929,566	78,669
Alimentari cu apa si amenajari hidrotehnice (cod 70.02.05.01+70.02.05.02)	700205	1,335,000	1,335,000	48,000	48,000	48,000	47,483	517	24
Alimentare cu apa	70020501	1,335,000	1,335,000	48,000	48,000	48,000	47,483	517	24
Iluminat public si electrificari rurale	700206	2,800,000	2,800,000	1,700,000	2,750,000	2,750,000	1,587,272	1,162,728	
Alte servicii in domeniul locuintelor, serviciilor si dezvoltarii comunale	700250	13,305,000	13,705,000	2,653,000	4,305,011	4,305,011	422,345	3,882,666	398,705
Protectia mediului (cod 74.02.03+74.02.05+74.02.06)	7402	105,000	105,000	52,500	105,000	105,000	6,426	98,574	12,881
Salubritate si gestiunea deseurilor (cod	740205	105,000	105,000	52,500	105,000	105,000	6,426	98,574	8,187

A	B	1	2	3	4	5	6	7=5-6	8
74.02.05.01+74.02.05.02)									
Colectarea, tratarea si distrugerea deseurilor	74020502	105,000	105,000	52,500	105,000	105,000	6,426	98,574	8,187
Canalizarea si tratarea apelor reziduale	740206								4,694
Partea aV-a ACTIUNI ECONOMICE (80.02+81.02+83.02+84.02+87.02)	7902	19,385,000	19,385,000	2,576,000	7,690,000	7,690,000	369,493	7,320,507	259,931
Actiuni generale economice, comerciale si de munca (cod 80.02.01)	8002	645,000	645,000	645,000	645,000	645,000	25,086	619,914	12,209
Actiuni generale economice si comerciale (cod 80.02.01.06 + 80.02.01.09+ 80.02.01.10+ 80.02.01.30)	800201	645,000	645,000	645,000	645,000	645,000	25,086	619,914	12,209
Alte cheltuieli pentru actiuni economice si comerciale	80020130	645,000	645,000	645,000	645,000	645,000	25,086	619,914	12,209
Agricultura, silvicultura, piscicultura si vanatoarea (cod 83.02.03)	8302	6,023,000	6,023,000	603,000	5,818,000	5,818,000	311,849	5,506,151	10,798
Agricultura (cod 83.02.03.03 + 83.02.03.07+ 83.02.03.30)	830203	6,023,000	6,023,000	603,000	5,818,000	5,818,000	311,849	5,506,151	10,798
Protectia plantelor si carantina fitosanitara	83020303	1,063,000	1,063,000	107,000	858,000	858,000	5,612	852,388	10,798
Alte cheltuieli in domeniul agriculturii	83020330	4,960,000	4,960,000	496,000	4,960,000	4,960,000	306,237	4,653,763	
Transporturi (cod 84.02.03+84.02.06+84.02.50)	8402	12,717,000	12,717,000	1,328,000	1,227,000	1,227,000	32,558	1,194,442	236,924
Transport rutier (cod 84.02.03.01 la 84.02.03.03)	840203	12,717,000	12,717,000	1,328,000	1,227,000	1,227,000	32,558	1,194,442	236,924
Drumuri si poduri	84020301	1,000,000	1,000,000	50,000	1,000,000	1,000,000	2,639	997,361	
Transport in comun	84020302	3,166,000	3,166,000	318,000					
Strazi	84020303	8,551,000	8,551,000	960,000	227,000	227,000	29,919	197,081	236,924
Deficit	9902		-400,000	-41,398,200			-40,460,405	40,460,405	

Nota: Se detaliaza pe structura clasificatiei economice (Anexa 7)

Conducatorul institutiei

CATALIN CHERECHES



**Conducatorul compartimentului
financiar-contabil
CARMEN POP**

CONTUL DE EXECUTIE

A BUGETULUI INSTITUTIILOR PUBLICE FINANTATE DIN VENITURI PROPRII SI SUBVENTII (DE SUBORDONARE LOCALA) -VENITURI

la data de 31.03.2012

Cod 20

-lei-

Denumirea indicatorilor	Cod indicator	Prevederi bugetare		Drepturi constatate			Incasari realizate	Stingeri pe alte cai decat incasari	Drepturi constatate de incasat
		definitive		Total, din care:	din anii precedenti	din anul curent			
		1	2						
A	B								
TOTAL VENITURI (cod 00.02+00.15+00.17+45.10)	000110	41,217,000	13,458,900	12,204,888	1,957,524	10,247,364	8,946,275	793,813	2,464,800
I. VENITURI CURENTE (cod 00.03+00.12)	0002	25,826,000	7,888,350	8,617,838	1,957,524	6,660,314	5,359,225	793,813	2,464,800
C. VENITURI NEFISCALE (cod 00.13+00.14)	2900	25,826,000	7,888,350	8,617,838	1,957,524	6,660,314	5,359,225	793,813	2,464,800
C.1. VENITURI DIN PROPRIETATE (cod 30.10)	3000	1,377,600	465,550	417,753	307,885	109,868	118,189	295,195	4,369
Venituri din proprietate (cod 30.10.05+30.10.09+30.10.50)	3010	1,377,600	465,550	417,753	307,885	109,868	118,189	295,195	4,369
Venituri din concesiuni si inchirieri	301005	925,600	315,550	122,558	12,690	109,868	118,189		4,369
Alte venituri din proprietate	301050	452,000	150,000	295,195	295,195			295,195	
C2. VANZARI DE BUNURI SI SERVICII (cod 33.10+34.10+35.10+36.10+37.10)	3300	24,448,400	7,422,800	8,200,085	1,649,639	6,550,446	5,241,036	498,618	2,460,431
Venituri din prestari de servicii si alte activitati (cod 33.10.05+33.10.08+33.10.13+33.10.14+33.10.16+33.10.17+33.10.19+33.10.21+33.10.30 la 33.10.32+33.10.50)	3310	24,239,000	7,317,400	8,142,008	1,649,639	6,492,367	5,182,957	498,618	2,460,431
Taxe si alte venituri in invatamant	331005	4,363,680	1,334,580	1,013,160	2,241	1,010,919	910,787		102,373
Venituri din prestari de servicii	331008	2,764,000	1,425,000	1,700,031	245,111	1,454,920	952,945		747,086
Contributia elevilor si studentilor pentru internate, camine si cantine	331014	1,269,900	402,970	169,539	7,777	161,762	165,732		3,807
Venituri din valorificarea produselor obtinute din activitatea proprie sau anexa	331016	277,900	70,000	65,596	8,791	56,805	58,881		6,715
Venituri din organizarea de cursuri de calificare si conversie profesionala, specializare si perfectionare	331017	33,000	9,000	15,694		15,694	15,694		
Venituri din serbari si spectacole scolare, manifestari culturale, artistice si sportive	331019	320,000	80,150	71,570	650	70,920	57,820	13,092	658
Venituri din contractele incheiate cu casele de asigurari sociale de sanatate	331021	12,435,000	3,280,000	3,988,658	763,239	3,225,419	2,540,564		1,448,094
Venituri din contractele incheiate cu directiile de sanatate publica din sume alocate de la bugetul de stat	331030	750,000	185,000	168,500		168,500	168,500		
Alte venituri din prestari de servicii si alte activitati	331050	2,025,520	530,700	949,258	621,830	327,428	312,034	485,526	151,698
Amenzi, penalitati si confiscari (cod 35.10.01+35.10.50)	3510								
Alte amenzi, penalitati si confiscari	351050								
Diverse venituri (cod 36.10.50)	3610	163,000	73,000	34,429		34,429	34,429		
Alte venituri	361050	163,000	73,000	34,429		34,429	34,429		
Transferuri voluntare, altele decât subventiile (cod 37.10)	3710	46,400	32,400	23,650		23,650	23,650		


A	B	1	2	3=4+5	4	5	6	7	8=3-6-7
Alte amenzi, penalitati si confiscari	51050								
Diverse venituri (cod 36.10.50)	5610	163,000	73,000	34,429		34,429	34,429		
Alte venituri	361050	163,000	73,000	34,429		34,429	34,429		
Transferuri voluntare, altele decât subventiile (cod 37.10.01+37.10.03+37.10.50)	3710	-4,858,600	-1,869,600	-243,916		-243,916	-243,916		
Donatii si sponsorizari	371001	26,400	18,400	13,650		13,650	13,650		
Varsaminte din sectiunea de functionare pentru finantarea sectiunii de dezvoltare a bugetului local	371003	-4,905,000	-1,902,000	-267,566		-267,566	-267,566		
Alte transferuri voluntare	371050	20,000	14,000	10,000		10,000	10,000		
IV. SUBVENTII (cod 00.18)	4100	14,891,000	5,270,550	3,587,050		3,587,050	3,587,050		
SUBVENTII DE LA ALTE NIVELE ALE ADMINISTRATIEI PUBLICE (cod 42.10+43.10)	0018	14,891,000	5,270,550	3,587,050		3,587,050	3,587,050		
SUBVENTII DE LA ALTE ADMINISTRATII (cod 43.10.09+43.10.10+43.10.15)	4310	14,891,000	5,270,550	3,587,050		3,587,050	3,587,050		
Subventii pentru institutii publice	431009	14,091,000	4,940,550	3,257,050		3,257,050	3,257,050		
Subventii din bugetele locale pentru finantarea cheltuielilor curente din domeniul s?n?r?ii	431010	800,000	330,000	330,000		330,000	330,000		
VENITURILE SECTIUNII DE DEZVOLTARE (cod 00.12+00.15+00.17+45.10) - TOTAL	000110	5,405,000	2,202,000	267,566		267,566	267,566		
C. VENITURI NEFISCALE (cod 00.14)	2900	4,905,000	1,902,000	267,566		267,566	267,566		
C2. VANZARI DE BUNURI SI SERVICII (cod 37.10)	3300	4,905,000	1,902,000	267,566		267,566	267,566		
Transferuri voluntare, altele decât subventiile (cod 37.10.04)	3710	4,905,000	1,902,000	267,566		267,566	267,566		
Varsaminte din sectiunea de functionare	371004	4,905,000	1,902,000	267,566		267,566	267,566		
IV. SUBVENTII (cod 00.18)	4100	500,000	300,000						
SUBVENTII DE LA ALTE NIVELE ALE ADMINISTRATIEI PUBLICE (cod 42.10+43.10)	0018	500,000	300,000						
SUBVENTII DE LA ALTE ADMINISTRATII (cod 43.10.14+43.10.16+43.10.17)	4310	500,000	300,000						
Subventii din bugetele locale pentru finantarea cheltuielilor de capital din domeniul sanatatii	431014	500,000	300,000						

Conducatorul institutiei

CATALIN CHERECHES



Conducatorul compartimentului
financiar-contabil
CARMEN POP




**CONTUL DE EXECUTIE
A BUGETULUI INSTITUTIILOR PUBLICE FINANTATE DIN VENITURI PROPRII SI SUBVENTII (DE SUBORDONARE LOCALA) -CHELTUIELI**

la data de 31.03.2012

Cod 21

-lei-

Denumirea indicatorilor *)	Cod indicator	Credite de angajament	Credite bugetare		Angajamente bugetare	Angajamente legale	Plati efectuate	Angajamente legale de platit	Cheltuieli efective
			initiale	definitive					
A	B	1	2	3	4	5	6	7=5-6	8
TOTAL CHELTUIELI (cod 5010+5910+6510+6310+7010+7410+ 7910)	4910		41,217,000	13,458,900	20,270,688	20,270,688	8,200,673	12,070,015	8,434,231
Partea I-a SERVICII PUBLICE GENERALE (cod 54.10+55.10)	5010			200,000	605,500	605,500	149,830	455,670	143,749
Alte servicii publice generale (cod 54.10.10+54.10.50)	5410		668,000	200,000	605,500	605,500	149,830	455,670	143,749
Servicii publice comunitare de evidenta a persoanelor	541010		668,000	200,000	605,500	605,500	149,830	455,670	143,749
Partea III-a CHELTUIELI SOCIAL-CULTURALE (cod 65.10+66.10+67.10+68.10)	6310		26,729,000	7,977,900	8,772,188	8,772,188	5,272,203	3,499,985	5,513,114
Invatamant (cod 65.10.03+65.10.04+65.10.05+65.10.07+65.10.11+65.10.50)	6510		8,547,000	2,665,200	2,979,430	2,979,430	1,346,965	1,632,465	1,388,708
Invatamant prescolar si primar (cod 65.10.03.01+65.10.03.02)	651003		4,009,180	1,255,320	1,255,320	1,255,320	688,046	567,274	709,169
Invatamant prescolar	65100301		3,833,680	1,172,670	1,172,670	1,172,670	674,887	497,763	700,302
Invatamant primar	65100302		175,500	82,650	82,650	82,650	13,159	69,491	8,867
Invatamant secundar (cod 65.10.04.01 la 65.10.04.03)	651004		4,537,820	1,409,880	1,724,110	1,724,110	658,919	1,065,191	679,539
Invatamant secundar superior	65100402		4,537,820	1,409,880	1,724,110	1,724,110	658,919	1,065,191	679,539
Sanatate (cod 66.10.50)	6610		14,985,000	4,220,000	3,172,898	3,172,898	3,172,898		3,324,521
Servicii medicale in unitati sanitare cu paturi (cod 66.10.06.01+66.10.06.03)	661006		14,985,000	4,220,000	3,172,898	3,172,898	3,172,898		3,324,521
Spitale generale	66100601		14,985,000	4,220,000	3,172,898	3,172,898	3,172,898		3,324,521
Cultura, recreere si religie (cod 67.10.03+67.10.05+67.10.50)	6710		3,197,000	1,092,700	2,619,860	2,619,860	752,340	1,867,520	799,885
Servicii culturale (cod 67.10.03.03 la 67.10.03.30)	671003		3,197,000	1,092,700	2,619,860	2,619,860	752,340	1,867,520	799,885
Instituti publice de spectacole si concerte	67100304		3,197,000	1,092,700	2,619,860	2,619,860	752,340	1,867,520	799,885
Partea IV-a SERVICII DE DEZVOLTARE PUBLICA, LOCUINTE, MEDIU SI APE (cod 70.10+74.10)	6910		13,820,000	5,281,000	10,893,000	10,893,000	2,778,640	8,114,360	2,777,368
Locuinte, servicii si dezvoltare publica (cod 70.10.03+70.10.04+70.10.50)	7010		13,820,000	5,281,000	10,893,000	10,893,000	2,778,640	8,114,360	2,777,368

A	B	1	2	3	4	5	6	7=5-6	8
Alte servicii in domeniul locuintelor, serviciilor si dezvoltarii comunale	1050		13,820,000	5,281,000	10,893,000	10,893,000	2,778,640	8,114,360	2,777,368
SECTIUNEA DE FUNCTIONARE(cod 5010+5910+6310+7010+7410+ 7910)	4910		35,812,000	11,256,900	15,365,688	15,365,688	7,933,107	7,432,581	7,896,283
Partea I-a SERVICII PUBLICE GENERALE (cod 54.10+55.10)	5010		660,000	192,000	597,500	597,500	149,830	447,670	142,351
Alte servicii publice generale (cod 54.10.10+54.10.50)	5410		660,000	192,000	597,500	597,500	149,830	447,670	142,351
Servicii publice comunitare de evidenta a persoanelor	541010		660,000	192,000	597,500	597,500	149,830	447,670	142,351
Partea III-a CHELTUIELI SOCIAL-CULTURALE (cod 65.10+66.10+67.10+68.10)	6310		25,929,000	7,577,900	8,472,188	8,472,188	5,272,203	3,199,985	5,334,023
Invatamant (cod 65.10.03+65.10.04+65.10.05+65.10.07+65.10.11+65.10.50)	6510		8,547,000	2,665,200	2,979,430	2,979,430	1,346,965	1,632,465	1,362,069
Invatamant prescolar si primar (cod 65.10.03.01+65.10.03.02)	651003		4,009,180	1,255,320	1,255,320	1,255,320	688,046	567,274	709,169
Invatamant prescolar	65100301		3,833,680	1,172,670	1,172,670	1,172,670	674,887	497,783	700,302
Invatamant primar	65100302		175,500	82,650	82,650	82,650	13,159	69,491	8,867
Invatamant secundar (cod 65.10.04.01 la 65.10.04.03)	651004		4,537,820	1,409,880	1,724,110	1,724,110	658,919	1,065,191	652,900
Invatamant secundar superior	65100402		4,537,820	1,409,880	1,724,110	1,724,110	658,919	1,065,191	652,900
Sanatate (cod 66.10.50)	6610		14,485,000	3,920,000	3,172,898	3,172,898	3,172,898		3,232,423
Servicii medicale in unitati sanitare cu paturi (cod 66.10.06.01+66.10.06.03)	661006		14,485,000	3,920,000	3,172,898	3,172,898	3,172,898		3,232,423
Spitale generale	66100601		14,485,000	3,920,000	3,172,898	3,172,898	3,172,898		3,232,423
Cultura, recreere si religie (cod 67.10.03+67.10.05+67.10.50)	6710		2,897,000	992,700	2,319,860	2,319,860	752,340	1,567,520	739,531
Servicii culturale (cod 67.10.03.03 la 67.10.03.30)	671003		2,897,000	992,700	2,319,860	2,319,860	752,340	1,567,520	739,531
Instituti publice de spectacole si concerte	67100304		2,897,000	992,700	2,319,860	2,319,860	752,340	1,567,520	739,531
Partea IV-a SERVICII DE DEZVOLTARE PUBLICA, LOCUINTE, MEDIU SI APE (cod 70.10+74.10)	6910		9,223,000	3,487,000	6,296,000	6,296,000	2,511,074	3,784,926	2,419,909
Locuinte, servicii si dezvoltare publica (cod 70.10.03+70.10.04+70.10.50)	7010		9,223,000	3,487,000	6,296,000	6,296,000	2,511,074	3,784,926	2,419,909
Alte servicii in domeniul locuintelor, serviciilor si dezvoltarii comunale	701050		9,223,000	3,487,000	6,296,000	6,296,000	2,511,074	3,784,926	2,419,909
SECTIUNEA DE DEZVOLTARE (cod 5010+5910+6310+7010+7410+ 7910)	4910		5,405,000	2,202,000	4,905,000	4,905,000	267,566	4,637,434	537,948
Partea I-a SERVICII PUBLICE GENERALE (cod 54.10+55.10)	5010		8,000	8,000	8,000	8,000		8,000	1,398
Alte servicii publice generale (cod 54.10.10+54.10.50)	5410		8,000	8,000	8,000	8,000		8,000	1,398
Servicii publice comunitare de evidenta a persoanelor	541010		8,000	8,000	8,000	8,000		8,000	1,398
Partea III-a CHELTUIELI SOCIAL-CULTURALE (cod 65.10+66.10+67.10+68.10)	6310		800,000	400,000	300,000	300,000		300,000	179,091
Invatamant (cod 65.10.03+65.10.04+65.10.05+65.10.07+65.10.11+65.10.50)	6510								26,639
Invatamant secundar (cod 65.10.04.01 la 65.10.04.03)	651004								26,639

A	B	1	2	3	4	5	6	7=5-6	8
Invatamant secundar superior	100402								26,639
Sanatate (cod 66.10.05 la 66.10.50)	6610		500,000	300,000					92,098
Servicii medicale in unitati sanitare cu paturi (cod 66.10.06.01+66.10.06.03)	661006		500,000	300,000					92,098
Spitale generale	66100601		500,000	300,000					92,098
Cultura, recreere si religie (cod 67.10.03+67.10.05+67.10.50)	6710		300,000	100,000	300,000	300,000		300,000	60,354
Servicii culturale (cod 67.10.03.03 la 67.10.03.30)	671003		300,000	100,000	300,000	300,000		300,000	60,354
Instituti publice de spectacole si concerte	67100304		300,000	100,000	300,000	300,000		300,000	60,354
Partea IV-a SERVICII DE DEZVOLTARE PUBLICA, LOCUINTE, MEDIU SI APE (cod 70.10+74.10)	6910		4,597,000	1,794,000	4,597,000	4,597,000	267,566	4,329,434	357,459
Locuinte, servicii si dezvoltare publica (cod 70.10.03+70.10.04+70.10.50)	7010		4,597,000	1,794,000	4,597,000	4,597,000	267,566	4,329,434	357,459
Alte servicii in domeniul locuintelor, serviciilor si dezvoltarii comunale	701050		4,597,000	1,794,000	4,597,000	4,597,000	267,566	4,329,434	357,459


Nota: Se detaliaza pe structura clasificatiei economice (Anexa 7)

Conducatorul institutiei

CATALIN CHERECHES



Conducatorul compartimentului
financiar-contabil
CARMEN POP



CONTUL DE EXECUTIE A BUGETULUI CREDITELOR INTERNE- CHELTUIELI

la data de 31.03.2012

Cod 21

-lei-

Denumirea indicatorilor *)	Cod indicator	Credite de angajament	Credite bugetare		Angajamente bugetare	Angajamente legale	Plati efectuate	Angajamente legale de platit	Cheltuieli efective
			initiale	definitive					
A	B	1	2	3	4	5	6	7=5-6	8
TOTAL CHELTUIELI (cod 50.07+59.07+63.07+70.07+79.07)	4907		8,552,000	318,000					
Partea III-a CHELTUIELI SOCIAL-CULTURALE (cod 65.07+66.07+67.07+68.07))	6307		915,000						
Invatamant (cod 65.07.03+65.07.04+65.07.05+65.07.07+65.07.50)	6507		915,000						
Invatamant secundar (cod 65.07.04.01 la 65.07.04.03)	650704		915,000						
Invatamant secundar superior	65070402		915,000						
Partea IV-a SERVICII SI DEZVOLTARE PUBLICA, LOCUINTE, MEDIU SI APE (cod 70.07+74.07)	6907		5,502,000	93,000					
Locuinte, servicii si dezvoltare publica (cod 70.07.03+70.07.05+70.07.06+70.07.07)	7007		5,502,000	93,000					
Alte servicii în domeniile locuintelor, serviciilor si dezvoltarii comunale	700750		5,502,000	93,000					
Partea V-a ACTIUNI ECONOMICE (cod 80.07+81.07+84.07)	7907		2,135,000	225,000					
Transporturi (cod 84.07.03+84.07.06)	8407		2,135,000	225,000					
Transport rutier (cod 84.07.03.01 la 84.07.03.03)	840703		2,135,000	225,000					
Transport in comun	84070302		625,000	125,000					
Strazi	84070303		1,510,000	100,000					
CHELTUIELILE SECTIUNII DE DEZVOLTARE(cod 50.07+59.07+63.07+70.07+79.07)	4907		8,552,000	318,000					
Partea III-a CHELTUIELI SOCIAL-CULTURALE (cod 65.07+66.07+67.07+68.07))	6307		915,000						
Invatamant (cod 65.07.03+65.07.04+65.07.05+65.07.07+65.07.50)	6507		915,000						
Invatamant secundar (cod 65.07.04.01 la 65.07.04.03)	650704		915,000						
Invatamant secundar superior	65070402		915,000						
Partea IV-a SERVICII SI DEZVOLTARE PUBLICA,	6907		5,502,000	93,000					

A	B	1	2	3	4	5	6	7=5-6	8
LOCUINTE, MEDIU SI APE (cod 70.07+74.07)									
Locuinte, servicii si dezvoltare publica (cod 70.07.03+70.07.05+70.07.06+70.07.07)	7007		5,502,000	93,000					
Alte servicii in domeniile locuintelor, serviciilor si dezvoltarii comunale	700750		5,502,000	93,000					
Partea V-a ACTIUNI ECONOMICE (cod 80.07+81.07+84.07)	7907		2,135,000	225,000					
Transporturi (cod 84.07.03+84.07.06)	8407		2,135,000	225,000					
Transport rutier (cod 84.07.03.01 la 84.07.03.03)	840703		2,135,000	225,000					
Transport in comun	84070302		625,000	125,000					
Strazi	84070303		1,510,000	100,000					

Nota: Se detaliaza pe structura clasificatiei economice (Anexa 7)

Conducatorul institutiei

CATALIN CHERECHES



Conducatorul compartimentului
financiar-contabil
CARMEN POP




CONTUL DE EXECUTIE A BUGETULUI FONDURILOR EXTERNE NERAMBURSABILE- CHELTUIELI

la data de 31.03.2012

Cod 21

-lei-

Denumirea indicatorilor *)	Cod indicator	Credite de angajament	Credite bugetare		Angajamente bugetare	Angajamente legale	Plati efectuate	Angajamente legale de platit	Cheltuieli efective
			initiale	definitive					
A	B	1	2	3	4	5	6	7=5-6	8
TOTAL CHELTUIELI (50.08+59.08+63.08+70.08+79.08)	4908								68,406
Partea III-a CHELTUIELI SOCIAL-CULTURALE (cod 65.08+66.08+67.08+68.08)	6308								68,406
Învatamânt (cod 65.08.03 la 65.08.05+65.08.07+65.08.11+65.08.50))	6508								60,998
Învatamânt secundar (cod 65.08.04.01 la 65.08.04.03)	650804								60,998
Învatamânt secundar superior	65080402								60,998
Cultura, recreere si religie (cod 67.08.03+67.08.05+67.08.06+67.08.50)	6708								7,408
Servicii recreative si sportive (cod 67.08.05.01 la 67.08.05.03)	670805								728
Întretinere gradini publice, parcuri, zone verzi, baze sportive si de agrement	67080503								728
Alte servicii în domeniile culturii, recreerii si religiei	670850								6,680

Nota: Se detaliaza pe structura clasificatiei economice (Anexa 7)

Conducatorul institutiei

CATALIN CHERECHES

Conducatorul compartimentului
financiar-contabil
CARMEN POP